



Суспільно-політичні погляди в Україні

6-15 листопада, 2021



Methodology

- Опитування було проведено Соціологічною групою «Рейтинг» від імені Центру аналізу та соціологічних досліджень Міжнародного республіканського інституту.
- Опитування проводилося по всій Україні (крім окупованих територій Криму і Донбасу) з 6 по 15 листопада 2021 року. Метод опитування - особисте інтерв'ю у респондента вдома.
- Всього було опитано 2400 жителів України віком 18 років і старше.
- Отримані результати були зважені відповідно до регіонального, вікового та статевого розподілу на основі даних Державного комітету статистики України станом на 1/01/2019.
- Помилка репрезентативності дослідження з довірчою імовірністю 0,95 не перевищує 2%.
- Коефіцієнт досяжності респондентів - 53%.
- Сума відсотків відповідей у графіках та діаграмах може не дорівнювати 100% через округлення.
- Дослідження фінансувалося Агентством США з міжнародного розвитку (USAID).

Розподіл регіонів



*Через російську окупацію Криму і триваючий конфлікт на Сході України, жителі Криму та контрольованих сепаратистами частин Донецької, Луганської областей не брали участі у цьому опитуванні

Частота категорій аналізу*

Категорія	Підкатегорія	Частота
Регіон	Захід	n=643
	Центр	n=835
	Південь	n=592
	Схід	n=329
Вік	18-35	n=719
	36-50	n=660
	51+	n=1,021
Стать	Чоловіки	n=1,089
	Жінки	n=1,311
Дохід [†]	Дуже бідні	n=438
	Бідні	n=690
	Малозабезпечені	n=792
	Забезпечені	n=417
Напрямок справ	Правильний напрям	n=517
	Неправильний напрям	n=1,618

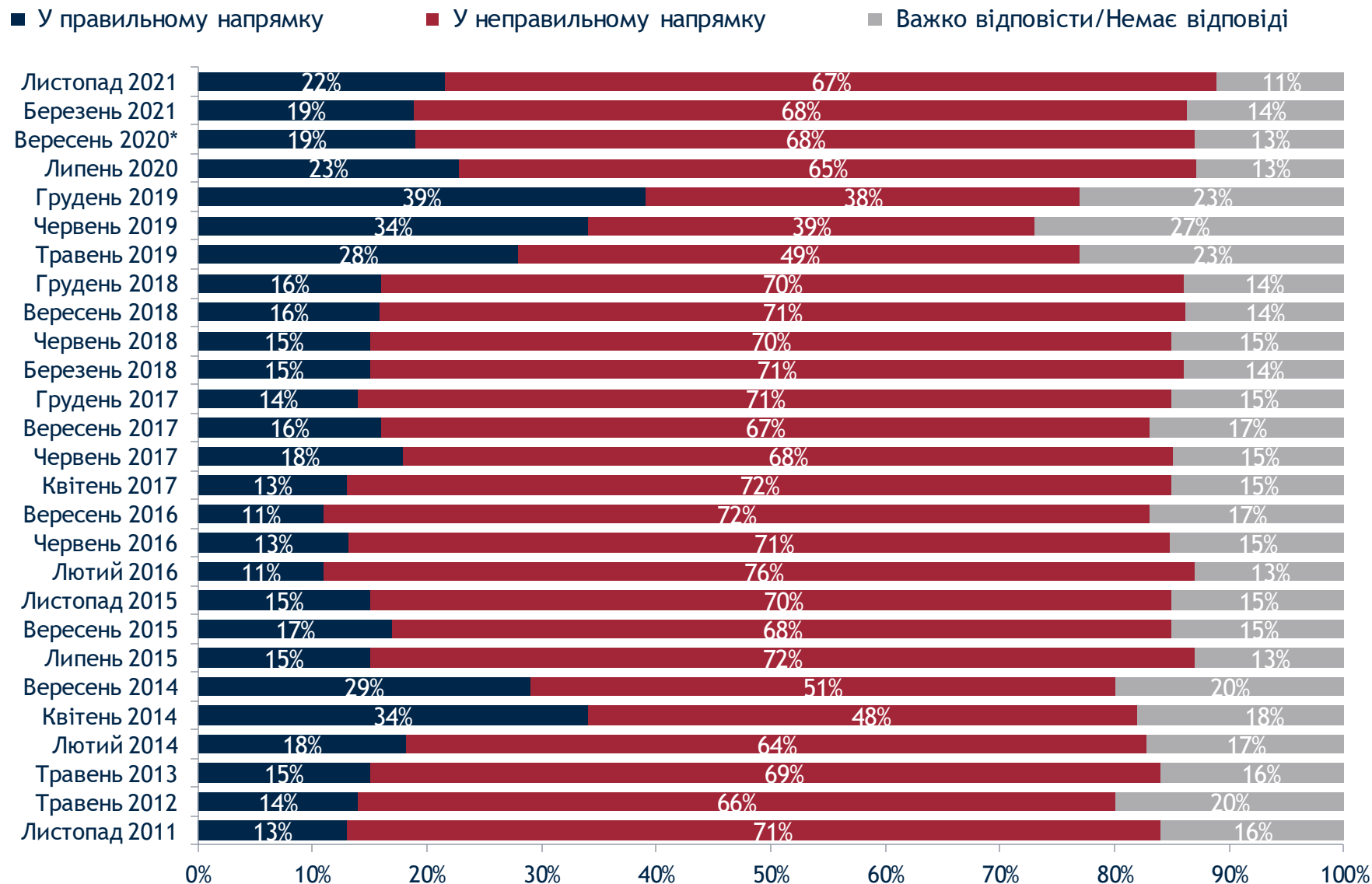
*Наведені зважені дані. Похибка буде змінюватися залежно від розміру вибірки n.

[†]Респондентів запитали «Що б Ви могли сказати про фінансовий стан вашої сім'ї?» Можливі відповіді: 1. Не вистачає коштів навіть на продукти харчування (Дуже бідні); 2. На повсякденні витрати вистачає, але купувати одяг вже складно (Бідні); 3. В основному вистачає, але для купівлі дорогих предметів треба брати у борг (Малозабезпечені); 4 та 5 були об'єднані в «Забезпечені»: 4. Майже на все вистачає, але купівля квартири, будинку є недоступною (Забезпечені); та 5. Практично ні в чому собі не відмовляємо (Забезпечені)



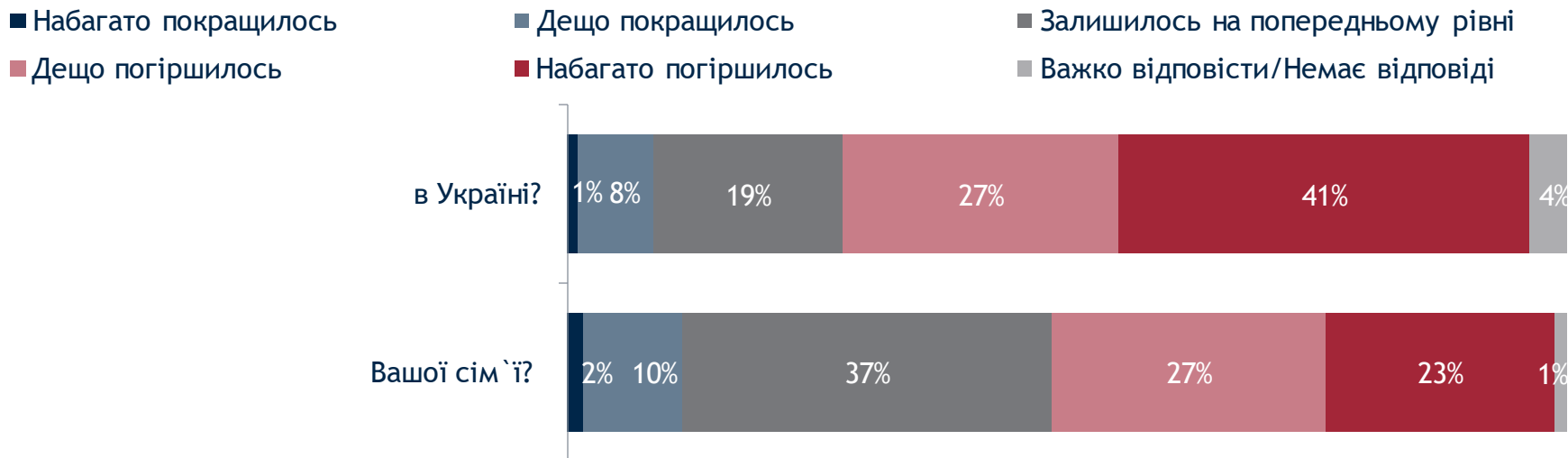
Оцінка ситуації

Як Ви вважаєте, загалом, справи в Україні йдуть у правильному чи неправильному напрямку?

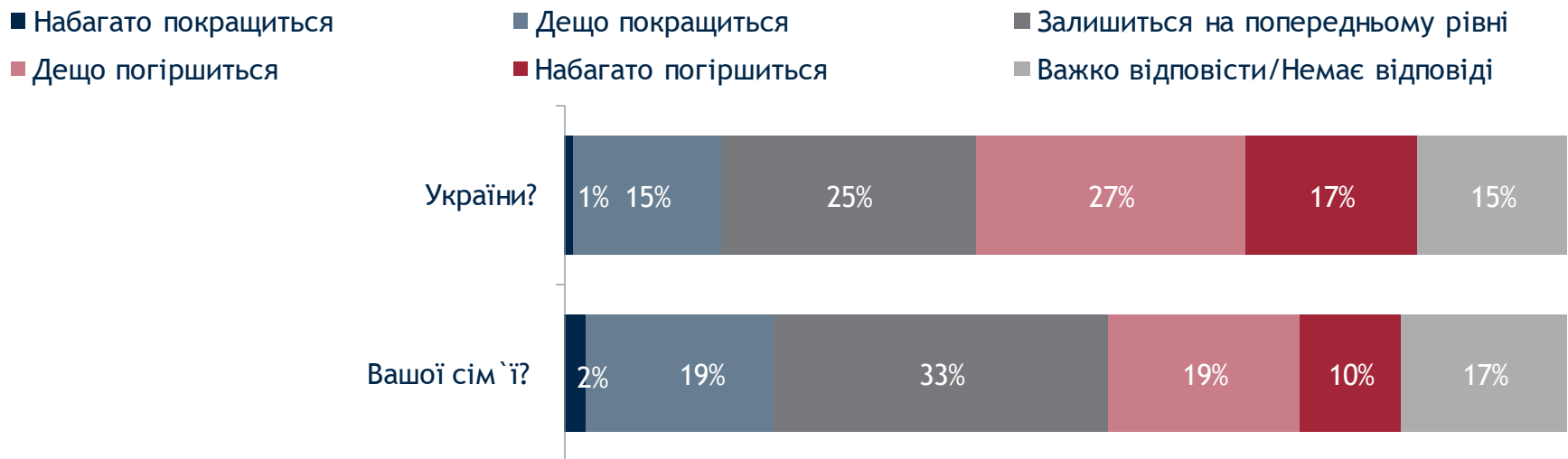


*Зверніть увагу, що опитування у вересні 2020 року проводилося за допомогою методології комп'ютерного телефонного інтерв'ю (CATI). Ця зміна в методі інтерв'ю може вплинути на аналіз тенденцій.

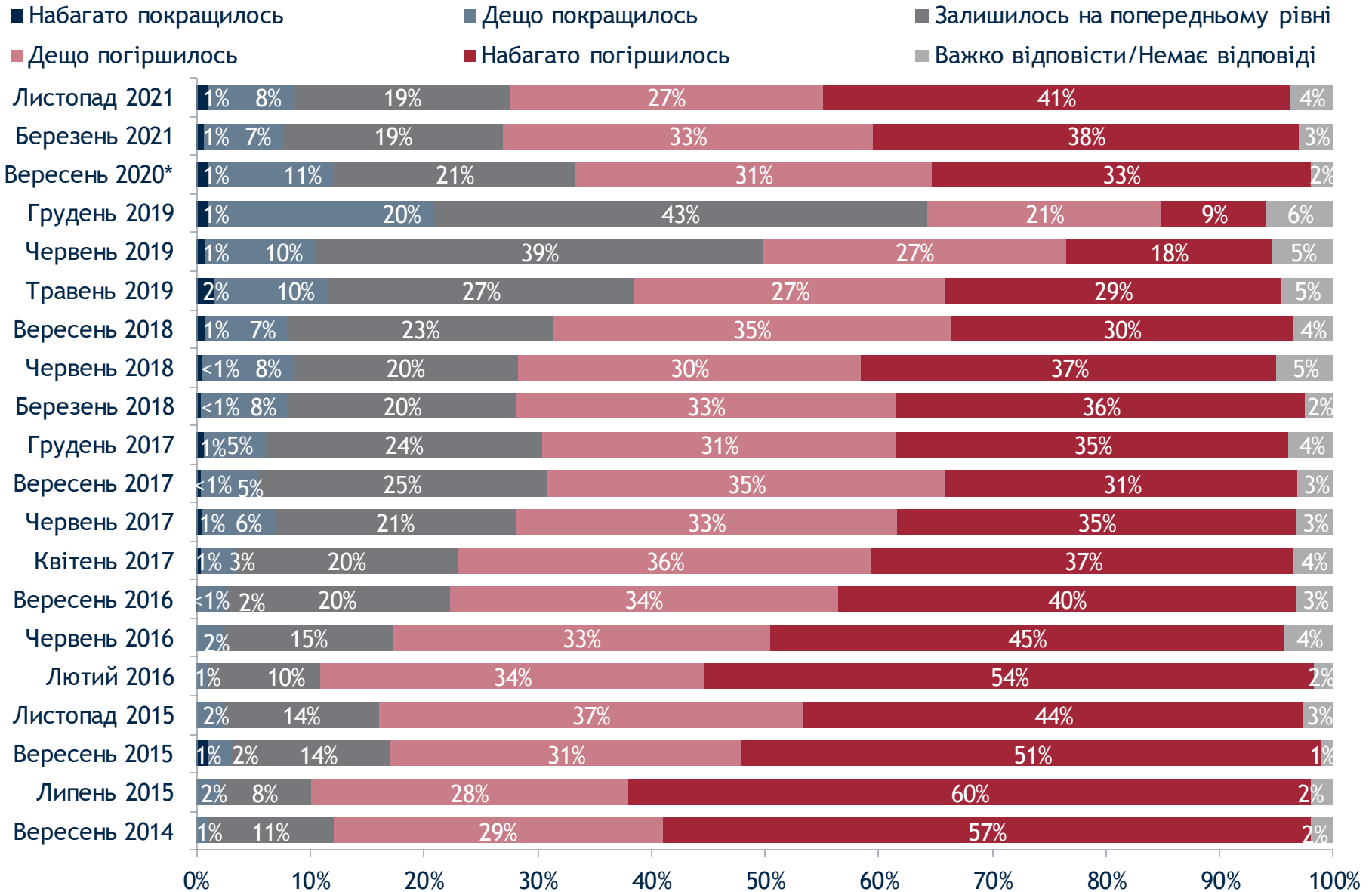
Як змінилося за останні 12 місяців економічне становище...?



На Вашу думку, як зміниться економічне становище ... в найближчі 12 місяців?



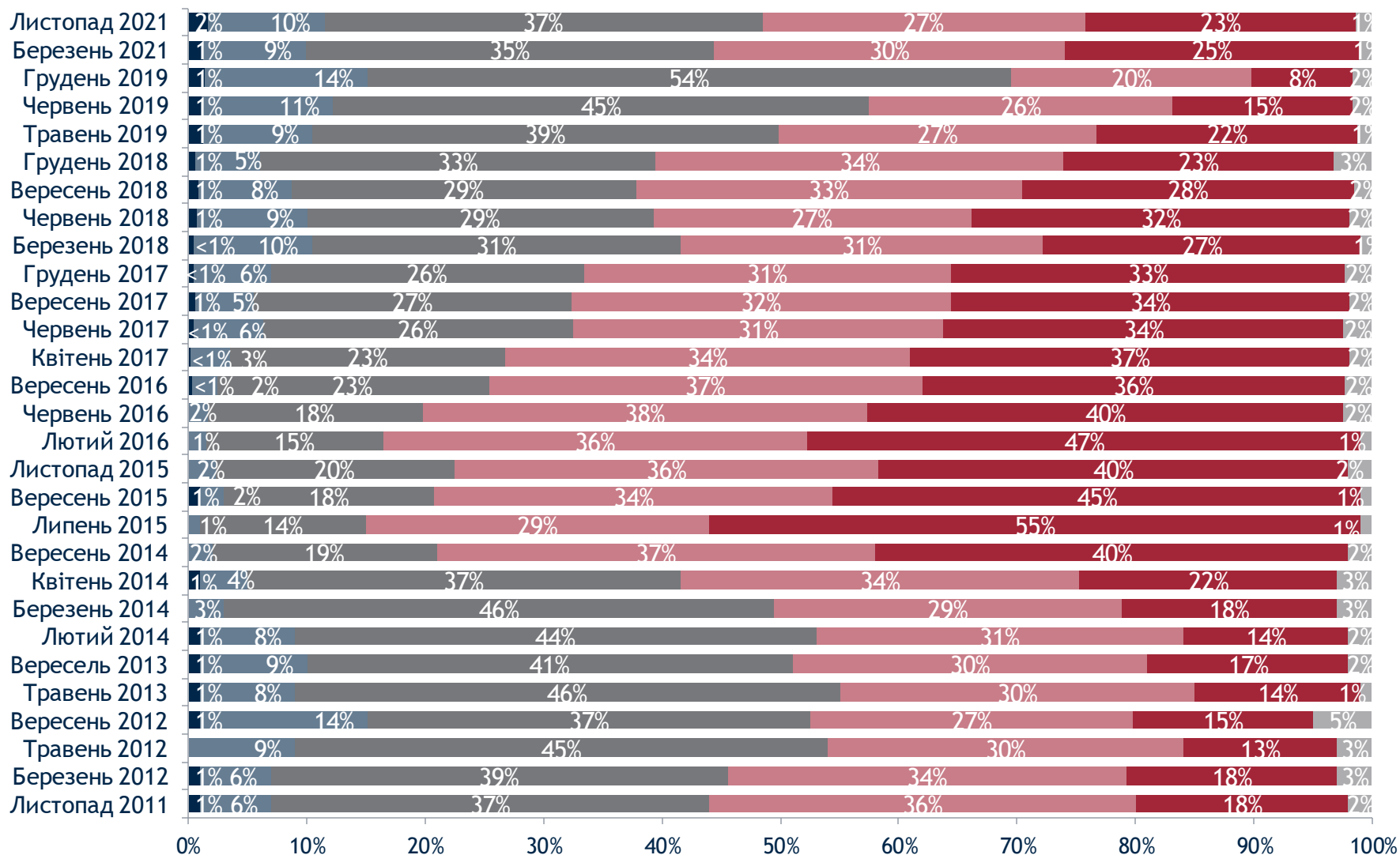
Як змінилося за останні 12 місяців економічне становище в Україні?



*Зверніть увагу, що опитування у вересні 2020 року проводилося за допомогою методології комп'ютерного телефонного інтерв'ю (CATI). Ця зміна в методі інтерв'ю може вплинути на аналіз тенденцій.

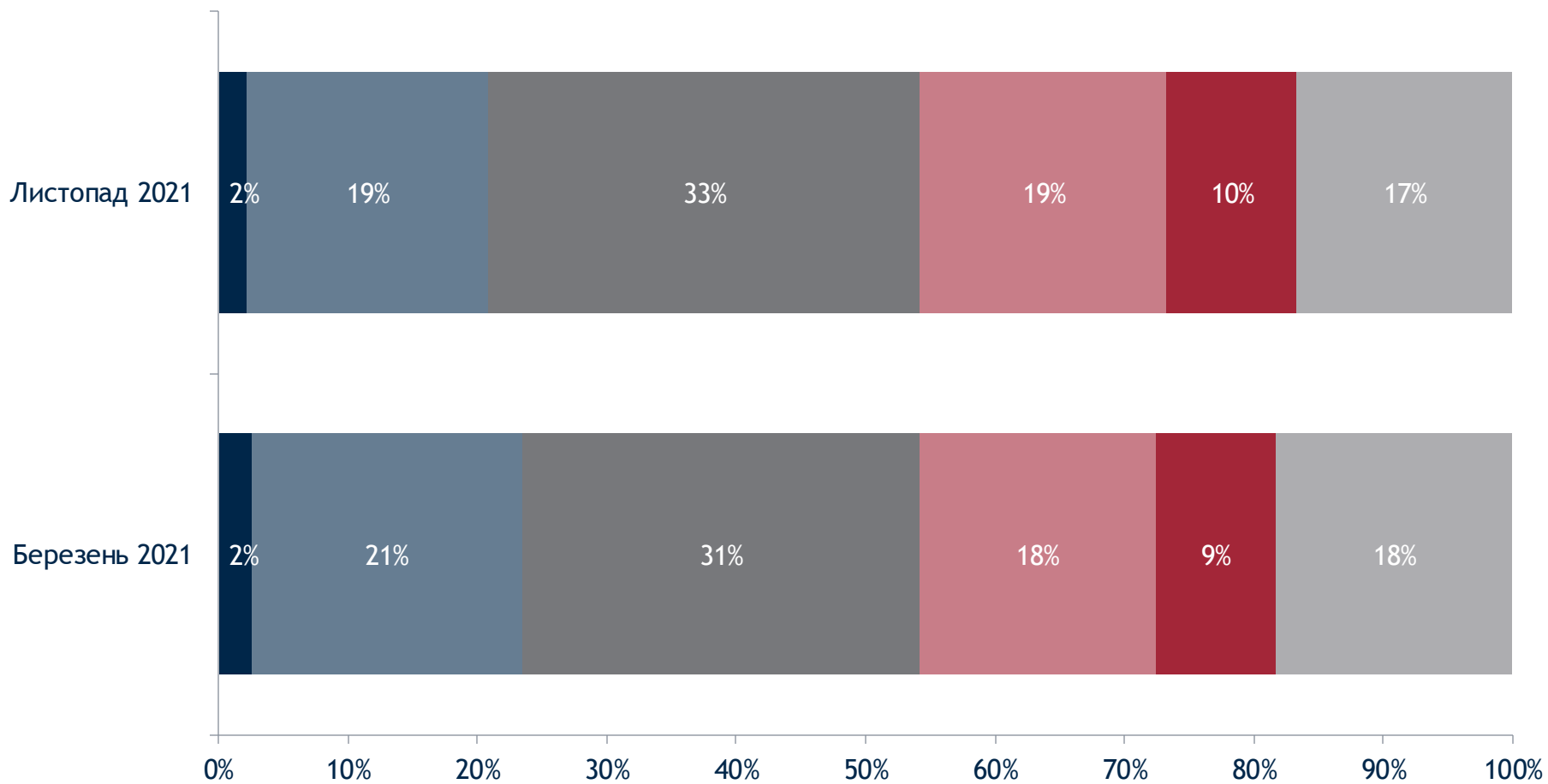
Як змінилося за останні 12 місяців економічне становище Вашої сім'ї?

- Набагато покращилось
- Дещо покращилось
- Залишилось на попередньому рівні
- Дещо погіршилось
- Набагато погіршилось
- Важко відповісти/Немає відповіді

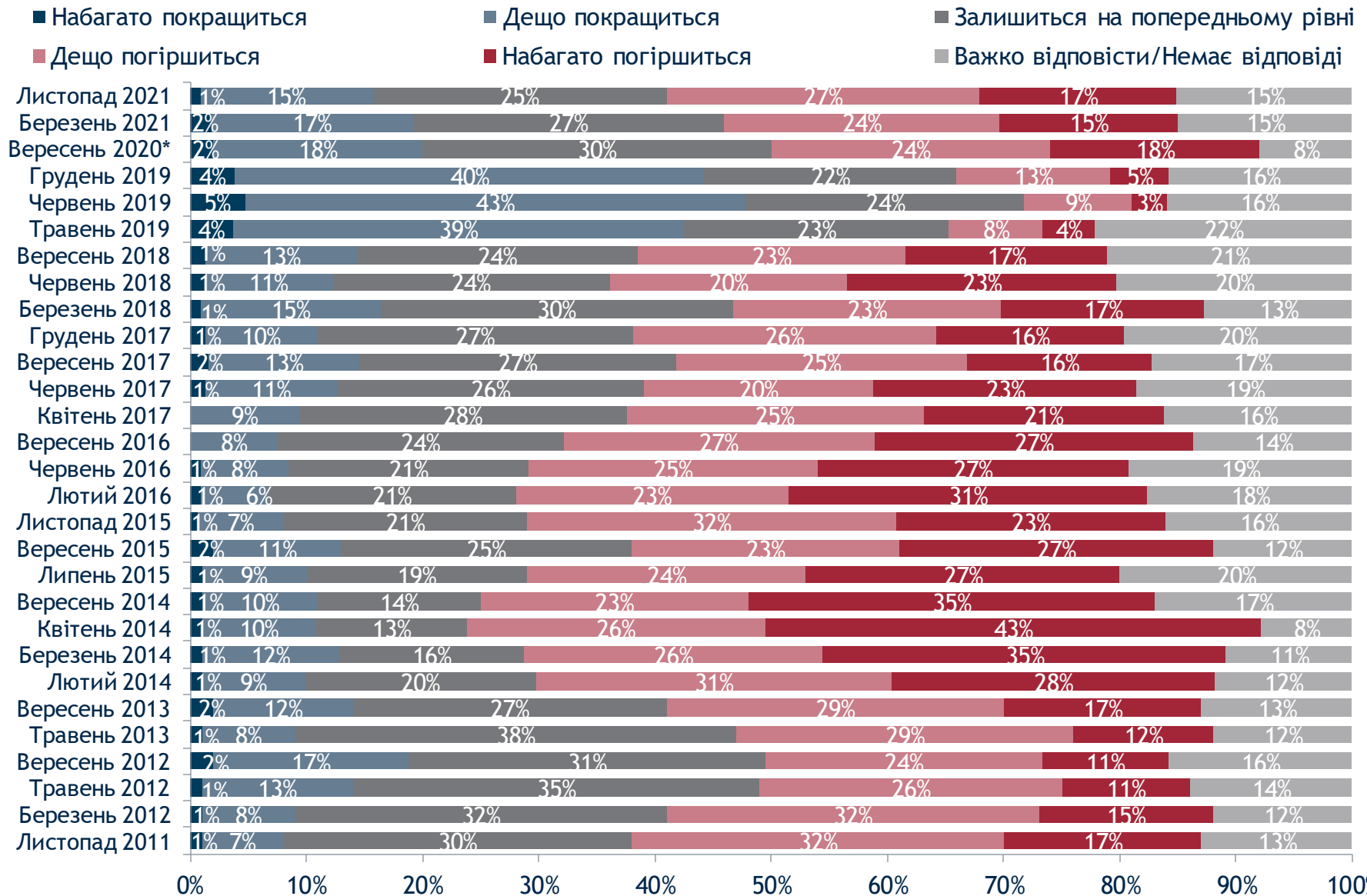


На Вашу думку, як зміниться економічне становище Вашої сім'ї в найближчі 12 місяців?

- Набагато покращиться
- Дещо покращиться
- Залишиться на попередньому рівні
- Дещо погіршиться
- Набагато погіршиться
- Важко відповісти/Немає відповіді



На Вашу думку, як зміниться економічне становище в Україні в найближчі 12 місяців?



*Зверніть увагу, що опитування у вересні 2020 року проводилося за допомогою методології комп'ютерного телефонного інтерв'ю (CATI). Ця зміна в методі інтерв'ю може вплинути на аналіз тенденцій.



Проблеми

Які ТРИ проблеми з перелічених є найважливішими для України?

ДЕКІЛЬКА ВІДПОВІДЕЙ



Які ТРИ проблеми з перелічених є найважливішими для України?

ДИНАМІКА

	Бер.12	Тра.12	Вер.12	Тра.13	Вер.13	Лют.14	Вер.14	Лип.15	Лис.15	Лют.16	Чер.16	Вер.16	Квіт.17	Чер.17	Вер.17	Груд.17	Бер.18	Чер.18	Вер.18	Груд.18	Тра.19	Чер.19	Гру.19	Лис.21
Корупція в державних органах	39%	48%	37%	51%	42%	49%	37%	43%	47%	45%	39%	38%	52%	51%	46%	48%	40%	49%	49%	45%	54%	48%	44%	45%
Інфляція	35%	34%	39%	26%	35%	20%	17%	28%	25%	24%	27%	27%	24%	24%	36%	41%	27%	28%	24%	24%	32%	31%	30%	34%
Зростання тарифів (опалення, газ, електроенергія)	-	-	-	-	-	-	-	-	-	-	-	-	-	-	-	-	25%	-	-	-	-	-	-	31%
Безробіття	54%	54%	50%	53%	55%	40%	24%	30%	27%	30%	29%	29%	26%	29%	24%	25%	23%	26%	22%	17%	36%	30%	32%	30%
Військові дії на Донбасі	-	-	-	-	-	-	73%	64%	60%	57%	52%	53%	54%	50%	43%	42%	41%	53%	57%	49%	37%	45%	40%	20%
Некомпетентність влади	17%	19%	13%	22%	17%	26%	14%	20%	21%	24%	23%	24%	23%	19%	19%	19%	15%	20%	21%	23%	14%	14%	12%	20%
Низький рівень виробництва	43%	43%	40%	45%	44%	40%	14%	23%	25%	27%	28%	28%	30%	29%	29%	28%	11%	27%	26%	25%	22%	18%	19%	17%
Система охорони здоров'я/ Медицина	-	-	-	-	-	-	-	-	-	-	-	-	-	-	9%	10%	20%	11%	9%	10%	11%	13%	11%	15%
Соціальний захист бідних	25%	27%	31%	23%	30%	17%	9%	13%	18%	16%	21%	22%	17%	20%	14%	17%	10%	16%	13%	17%	16%	17%	18%	12%
Політична нестабільність	19%	19%	16%	21%	14%	50%	23%	15%	20%	22%	22%	17%	17%	15%	17%	18%	12%	17%	16%	20%	11%	12%	10%	9%
Відносини з Росією	12%	8%	7%	7%	10%	7%	20%	11%	11%	10%	11%	8%	10%	10%	11%	9%	10%	8%	11%	15%	8%	10%	11%	8%
Злочинність	14%	15%	13%	15%	15%	17%	8%	6%	6%	7%	7%	12%	9%	10%	11%	12%	8%	9%	9%	7%	7%	8%	9%	5%
Затримка зарплат/пенсій	9%	6%	10%	9%	10%	7%	6%	5%	5%	4%	4%	6%	4%	5%	4%	4%	6%	4%	3%	5%	6%	6%	6%	5%
Екологія	-	-	-	-	-	-	-	-	-	-	-	-	-	-	-	-	5%	3%	3%	2%	2%	4%	3%	3%
Нестача/ймовірність відключення газу, електроенергії, води	6%	3%	6%	3%	6%	2%	14%	4%	3%	2%	3%	4%	3%	3%	7%	2%	2%	4%	3%	4%	1%	2%	2%	3%
Анексія Криму Росією	-	-	-	-	-	-	-	-	-	-	-	-	-	-	-	-	-	-	-	-	3%	3%	4%	3%
Падіння курсу гривні	6%	6%	10%	5%	6%	9%	16%	22%	17%	18%	16%	16%	13%	12%	13%	11%	11%	8%	11%	13%	4%	5%	3%	2%
Відсутність ринку сільськогосподарської землі	-	-	-	-	-	-	-	-	-	-	-	-	-	-	-	-	-	-	-	-	4%	3%	2%	2%
Статус російської мови	2%	2%	9%	3%	2%	1%	1%	1%	0%	0%	1%	1%	1%	1%	1%	1%	2%	1%	2%	2%	1%	1%	1%	2%
Права власності на землю	5%	7%	6%	6%	5%	5%	2%	2%	3%	3%	3%	4%	4%	6%	3%	3%	2%	3%	2%	4%	-	-	-	-
Російська присутність в Криму	-	-	-	-	-	-	14%	7%	7%	7%	6%	5%	7%	7%	5%	3%	4%	4%	8%	10%	-	-	-	-
Інше	4%	3%	2%	3%	3%	2%	2%	1%	1%	1%	1%	3%	1%	2%	2%	1%	3%	2%	2%	2%	2%	3%	4%	3%
Важко відповісти/Немає відповіді	1%	1%	2%	1%	1%	1%	1%	1%	1%	1%	1%	1%	1%	-	-	1%	2%	1%	1%	2%	1%	1%	2%	1%

*У вересні 2017 альтернатива «Контроль за ростом цін» була змінена на «Ріст цін»

Які ТРИ проблеми з перелічених є найважливішими для України?

	Захід	Центр	Південь	Схід	18-35	36-50	51+	Чоловіки	Жінки
Корупція в державних органах	45%	41%	50%	44%	44%	46%	45%	51%	40%
Інфляція	36%	31%	33%	41%	38%	35%	31%	33%	35%
Зростання тарифів (опалення, газ, електроенергія)	29%	27%	34%	41%	30%	33%	31%	27%	35%
Безробіття	37%	30%	28%	23%	38%	31%	25%	27%	33%
Військові дії на Донбасі	23%	23%	16%	15%	21%	16%	22%	19%	20%
Некомпетентність влади	20%	21%	17%	22%	17%	23%	20%	21%	19%
Низький рівень виробництва	18%	15%	19%	19%	13%	20%	19%	19%	16%
Система охорони здоров'я / Медицина	12%	15%	18%	18%	14%	14%	17%	11%	19%
Соціальний захист бідних	12%	10%	14%	11%	8%	11%	15%	11%	12%
Політична нестабільність	7%	10%	10%	10%	13%	10%	6%	10%	9%
Відносини з Росією	6%	7%	11%	9%	10%	6%	8%	8%	8%
Злочинність	5%	5%	6%	4%	8%	5%	4%	6%	5%
Затримка зарплат / пенсій	5%	6%	6%	4%	7%	4%	5%	4%	6%
Екологія	4%	3%	4%	4%	6%	2%	2%	3%	4%
Нестача / ймовірність відключення газу, електроенергії, води	2%	3%	4%	5%	3%	3%	3%	3%	3%
Анексія Криму Росією	3%	3%	3%	2%	4%	2%	3%	4%	2%
Падіння курсу гривні	2%	2%	2%	3%	5%	2%	1%	3%	2%
Відсутність ринку сільськогосподарської землі	1%	2%	3%	1%	2%	2%	1%	1%	2%
Статус російської мови	1%	1%	2%	4%	1%	1%	2%	2%	1%
Інше	4%	3%	1%	2%	1%	3%	3%	3%	2%
Важко відповісти / Немає відповіді	1%	3%	<1%	<1%	1%	1%	2%	2%	1%

Які ТРИ проблеми з перелічених є найважливішими для України?

	Батьківщина	Європейська солідарність	Опозиційна платформа	Радикальна партія	Сила і честь	Слуга народу	Українська стратегія	Партія Мураєва	Партія Разумкова	Не голосують	Важко відповісти/Немає відповіді
Корупція в державних органах	40%	53%	42%	38%	48%	49%	51%	46%	54%	41%	42%
Інфляція	38%	28%	38%	42%	28%	32%	34%	27%	35%	37%	34%
Зростання тарифів (опалення, газ, електроенергія)	34%	27%	35%	23%	35%	32%	38%	37%	29%	32%	30%
Безробіття	40%	27%	25%	40%	19%	29%	30%	26%	15%	37%	31%
Військові дії на Донбасі	18%	24%	16%	22%	22%	25%	22%	26%	18%	17%	19%
Некомпетентність влади	17%	38%	21%	8%	24%	8%	25%	30%	32%	16%	18%
Низький рівень виробництва	18%	19%	23%	19%	24%	16%	21%	15%	25%	16%	13%
Система охорони здоров'я / Медицина	17%	9%	12%	13%	15%	18%	10%	13%	14%	16%	21%
Соціальний захист бідних	16%	9%	12%	14%	18%	10%	14%	16%	11%	11%	10%
Політична нестабільність	4%	10%	9%	5%	11%	10%	12%	11%	15%	7%	10%
Відносини з Росією	6%	8%	12%	7%	10%	9%	7%	16%	8%	5%	7%
Злочинність	4%	4%	7%	7%	4%	7%	3%	-	5%	5%	6%
Затримка зарплат / пенсій	8%	2%	6%	7%	5%	5%	3%	4%	1%	8%	5%
Екологія	3%	1%	1%	4%	1%	4%	3%	2%	2%	3%	5%
Нестача / ймовірність відключення газу, електроенергії, води	1%	4%	1%	5%	3%	6%	-	7%	6%	2%	3%
Анексія Криму Росією	2%	4%	1%	4%	5%	6%	-	-	2%	2%	3%
Падіння курсу гривні	1%	-	2%	3%	-	4%	3%	-	1%	3%	2%
Відсутність ринку сільськогосподарської землі	-	2%	3%	-	1%	4%	2%	-	1%	1%	1%
Статус російської мови	<1%	1%	6%	-	1%	1%	1%	-	-	1%	1%
Інше	2%	3%	-	4%	5%	2%	4%	2%	3%	2%	4%
Важко відповісти / Немає відповіді	2%	1%	2%	1%	-	<1%	-	-	1%	2%	2%

Які ТРИ проблеми з перелічених є найважливішими для Вас особисто?

ДЕКІЛЬКА ВІДПОВІДЕЙ



Які ТРИ проблеми з перелічених є найважливішими для Вас особисто?

ДИНАМІКА

	Вер.12	Тра.12	Вер.12	Тра.13	Вер.13	Лют.14	Вер.14	Лип.15	Лис.15	Лют.16	Чер.16	Вер.16	Квіт.17	Чер.17	Вер.17	Груд.17	Вер.18	Чер.18	Вер.18	Груд.18	Тра.19	Чер.19	Гру.19	Лис.21
Інфляція	57%	59%	54%	54%	58%	46%	43%	51%	55%	53%	50%	48%	53%	44%	68%	69%	42%	65%	68%	62%	46%	49%	48%	49%
Зростання тарифів (опалення, газ, електроенергія)	-	-	-	-	-	-	-	-	-	-	-	-	-	-	-	-	38%	-	-	-	-	-	-	45%
Корупція в державних органах	21%	23%	23%	27%	25%	28%	19%	21%	24%	21%	21%	20%	26%	30%	20%	23%	25%	21%	17%	17%	33%	29%	26%	25%
Система охорони здоров'я / Медицина	-	-	-	-	-	-	-	-	-	-	-	-	-	-	22%	25%	23%	25%	22%	28%	18%	21%	21%	21%
Безробіття	51%	49%	51%	50%	51%	50%	35%	37%	34%	38%	39%	33%	33%	34%	26%	25%	21%	28%	24%	26%	28%	25%	27%	20%
Військові дії на Донбасі	-	-	-	-	-	-	48%	45%	35%	37%	35%	35%	32%	34%	28%	26%	25%	30%	29%	20%	30%	33%	29%	15%
Некомпетентність влади	11%	9%	6%	12%	8%	10%	8%	12%	14%	13%	17%	13%	14%	13%	10%	13%	13%	11%	10%	11%	11%	11%	9%	14%
Соціальний захист бідних	34%	36%	39%	37%	40%	30%	19%	25%	31%	30%	30%	31%	32%	31%	26%	25%	12%	24%	20%	26%	20%	21%	21%	11%
Політична нестабільність	9%	8%	7%	9%	6%	32%	12%	8%	12%	11%	12%	12%	11%	10%	9%	10%	9%	8%	7%	9%	9%	10%	8%	9%
Низький рівень виробництва	24%	20%	20%	22%	23%	23%	10%	12%	15%	17%	18%	14%	18%	18%	10%	12%	8%	11%	11%	14%	14%	12%	12%	9%
Затримка зарплат/пенсій	21%	14%	20%	21%	20%	22%	17%	11%	10%	8%	8%	10%	10%	9%	8%	6%	7%	8%	9%	11%	7%	7%	9%	7%
Відносини з Росією	5%	5%	4%	5%	6%	5%	9%	6%	5%	7%	6%	6%	6%	6%	4%	5%	5%	4%	4%	5%	7%	7%	7%	6%
Злочинність	13%	13%	12%	12%	13%	15%	5%	6%	6%	6%	8%	12%	9%	11%	8%	11%	7%	9%	10%	9%	6%	7%	7%	5%
Екологія	-	-	-	-	-	-	-	-	-	-	-	-	-	-	-	-	5%	5%	5%	5%	3%	5%	4%	5%
Падіння курсу гривні	10%	12%	11%	9%	12%	12%	27%	38%	34%	36%	28%	30%	26%	23%	24%	21%	15%	21%	27%	23%	9%	8%	5%	5%
Нестача/ймовірність відключення газу, електроенергії, води	10%	8%	12%	10%	8%	6%	25%	12%	8%	4%	7%	8%	6%	7%	8%	4%	2%	5%	10%	8%	2%	2%	2%	4%
Статус російської мови	2%	4%	8%	3%	4%	2%	1%	0%	1%	0%	1%	2%	1%	1%	2%	1%	2%	1%	1%	2%	2%	2%	2%	3%
Відсутність ринку сільськогосподарської землі	-	-	-	-	-	-	-	-	-	-	-	-	-	-	-	-	-	-	-	-	3%	2%	2%	2%
Анексія Криму Росією	-	-	-	-	-	-	-	-	-	-	-	-	-	-	-	-	-	-	-	-	2%	3%	2%	2%
Права власності на землю	6%	8%	7%	7%	5%	4%	2%	3%	3%	3%	3%	6%	6%	7%	3%	4%	3%	3%	3%	7%	-	-	-	-
Російська присутність в Криму	-	-	-	-	-	-	4%	2%	2%	3%	2%	3%	2%	3%	2%	1%	3%	2%	2%	2%	-	-	-	-
Інше	8%	7%	3%	8%	6%	4%	3%	2%	3%	4%	3%	6%	4%	3%	3%	2%	3%	5%	6%	5%	3%	4%	5%	2%
Важко відповісти/Немає відповіді	1%	3%	3%	2%	2%	1%	2%	1%	1%	1%	2%	1%	1%	2%	1%	1%	2%	1%	1%	2%	2%	1%	2%	2%

*У вересні 2017 альтернатива «Контроль за ростом цін» була змінена на «Ріст цін»

Які ТРИ проблеми з перелічених є найважливішими для Вас особисто?

	Захід	Центр	Південь	Схід	18-35	36-50	51+	Чоловіки	Жінки
Інфляція	48%	44%	52%	57%	48%	49%	49%	44%	52%
Зростання тарифів (опалення, газ, електроенергія)	44%	41%	47%	53%	43%	45%	46%	37%	51%
Корупція в державних органах	23%	26%	26%	20%	23%	27%	24%	29%	21%
Система охорони здоров'я / Медицина	16%	20%	27%	24%	19%	20%	24%	16%	25%
Безробіття	22%	20%	23%	13%	25%	23%	15%	19%	21%
Військові дії на Донбасі	18%	16%	10%	15%	16%	14%	15%	16%	14%
Некомпетентність влади	14%	17%	9%	13%	15%	15%	12%	17%	11%
Соціальний захист бідних	10%	10%	14%	12%	6%	9%	17%	9%	14%
Політична нестабільність	9%	9%	7%	10%	10%	11%	6%	11%	7%
Низький рівень виробництва	10%	8%	8%	9%	8%	11%	8%	12%	6%
Затримка зарплат / пенсій	8%	7%	8%	6%	8%	7%	7%	7%	7%
Відносини з Росією	4%	5%	6%	9%	7%	4%	5%	6%	6%
Злочинність	5%	5%	5%	3%	8%	4%	4%	6%	4%
Екологія	5%	4%	6%	4%	9%	3%	3%	4%	6%
Падіння курсу гривні	6%	3%	5%	5%	9%	5%	2%	6%	3%
Нестача / ймовірність відключення газу, електроенергії, води	3%	4%	4%	6%	4%	5%	3%	2%	5%
Статус російської мови	2%	1%	4%	6%	3%	2%	2%	2%	3%
Відсутність ринку сільськогосподарської землі	1%	2%	3%	1%	2%	1%	2%	2%	2%
Анексія Криму Росією	2%	2%	1%	1%	2%	1%	2%	2%	1%
Інше	4%	2%	1%	1%	1%	2%	3%	2%	2%
Важко відповісти / Немає відповіді	2%	3%	1%	2%	2%	2%	2%	3%	1%

Які ТРИ проблеми з перелічених є найважливішими для Вас особисто?

	Батьківщина	Європейська солідарність	Опозиційна платформа	Радикальна партія	Сила і честь	Слуга народу	Українська стратегія	Партія Мураєва	Партія Разумкова	Не голосують	Важко відповісти/Немає відповіді
Інфляція	52%	41%	59%	57%	47%	47%	53%	46%	46%	50%	48%
Зростання тарифів (опалення, газ, електроенергія)	46%	42%	51%	45%	46%	42%	58%	54%	37%	46%	44%
Корупція в державних органах	20%	33%	23%	20%	35%	29%	22%	24%	23%	23%	21%
Система охорони здоров'я / Медицина	23%	17%	21%	19%	20%	25%	21%	27%	18%	22%	22%
Безробіття	24%	18%	15%	27%	14%	20%	21%	13%	14%	22%	22%
Військові дії на Донбасі	13%	21%	9%	19%	13%	18%	16%	15%	20%	10%	16%
Некомпетентність влади	14%	27%	19%	8%	15%	7%	20%	10%	22%	11%	11%
Соціальний захист бідних	13%	10%	13%	11%	19%	10%	9%	16%	10%	12%	11%
Політична нестабільність	8%	12%	6%	3%	12%	7%	7%	9%	11%	8%	7%
Низький рівень виробництва	9%	9%	11%	5%	14%	10%	9%	5%	13%	7%	7%
Затримка зарплат / пенсій	9%	7%	8%	6%	2%	8%	9%	6%	9%	8%	6%
Відносини з Росією	4%	6%	8%	1%	5%	6%	2%	21%	7%	4%	6%
Злочинність	3%	4%	5%	8%	8%	4%	3%	-	6%	5%	5%
Екологія	2%	3%	4%	1%	3%	8%	-	4%	5%	5%	6%
Падіння курсу гривні	4%	4%	2%	8%	1%	7%	4%	-	2%	4%	5%
Нестача / ймовірність відключення газу, електроенергії, води	3%	4%	5%	4%	5%	4%	3%	4%	7%	4%	3%
Статус російської мови	1%	<1%	3%	2%	3%	4%	-	8%	5%	2%	2%
Відсутність ринку сільськогосподарської землі	1%	2%	3%	1%	1%	3%	1%	2%	1%	2%	1%
Анексія Криму Росією	1%	3%	-	4%	3%	1%	1%	-	4%	<1%	2%
Інше	2%	1%	1%	3%	4%	2%	4%	6%	1%	2%	3%
Важко відповісти / Немає відповіді	2%	3%	1%	3%	-	1%	1%	-	2%	4%	2%

Наскільки успішною була кожна з наступних ініціатив? Будь ласка, оцініть за шкалою від 1 до 4, де 1 означає зовсім не успішна, а 4 означає дуже успішна

- Зовсім не успішна
- Скоріше успішна
- Важко відповісти/Немає відповіді
- Скоріше не успішна
- Дуже успішна



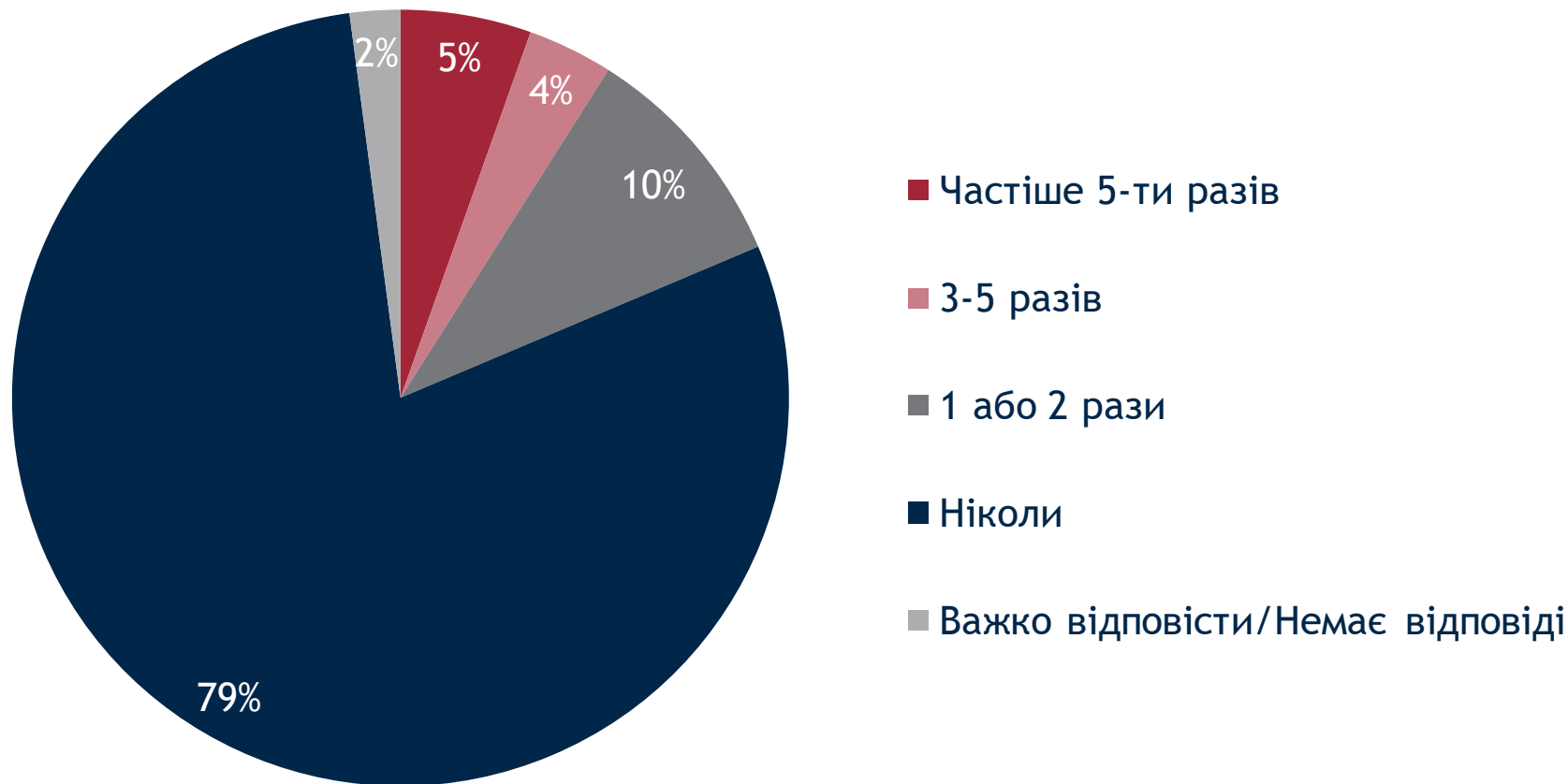
*Урядова програма в Україні, ініційована Президентом України Володимиром Зеленським у березні 2020 року. Метою програми було покращення транспортної, освітньої, соціальної та спортивної інфраструктури.

** 5 січня 2019 року Вселенський Константинопольський Патріарх Варфоломій I підписав Томос (указ), яким було офіційно визнано та засновано Православну церкву України та надано їй автокефалію (самокерованість, незалежність)



Ставлення до корупції

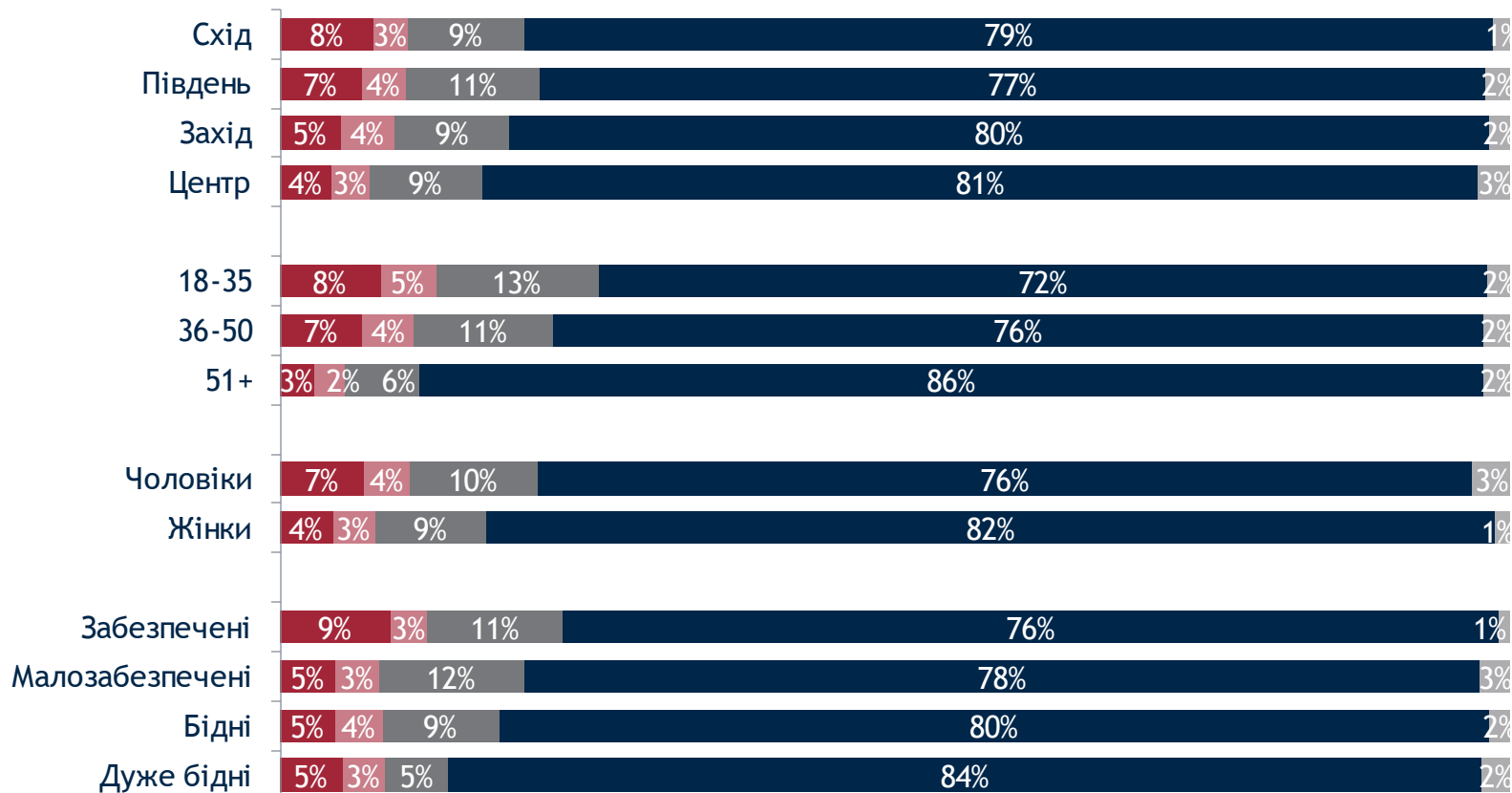
Протягом останніх двох років як часто, якщо були такі випадки, Вам чи Вашим знайомим доводилось (були змушені чи по добрій волі) робити подарунок, давати чи платити хабар представникам місцевої влади для отримання від них якоїсь послуги чи документу?



Протягом останніх двох років як часто, якщо були такі випадки, Вам чи Вашим знайомим доводилось (були змушені чи по добрій волі) робити подарунок, давати чи платити хабар представникам місцевої влади для отримання від них якоїсь послуги чи документу?

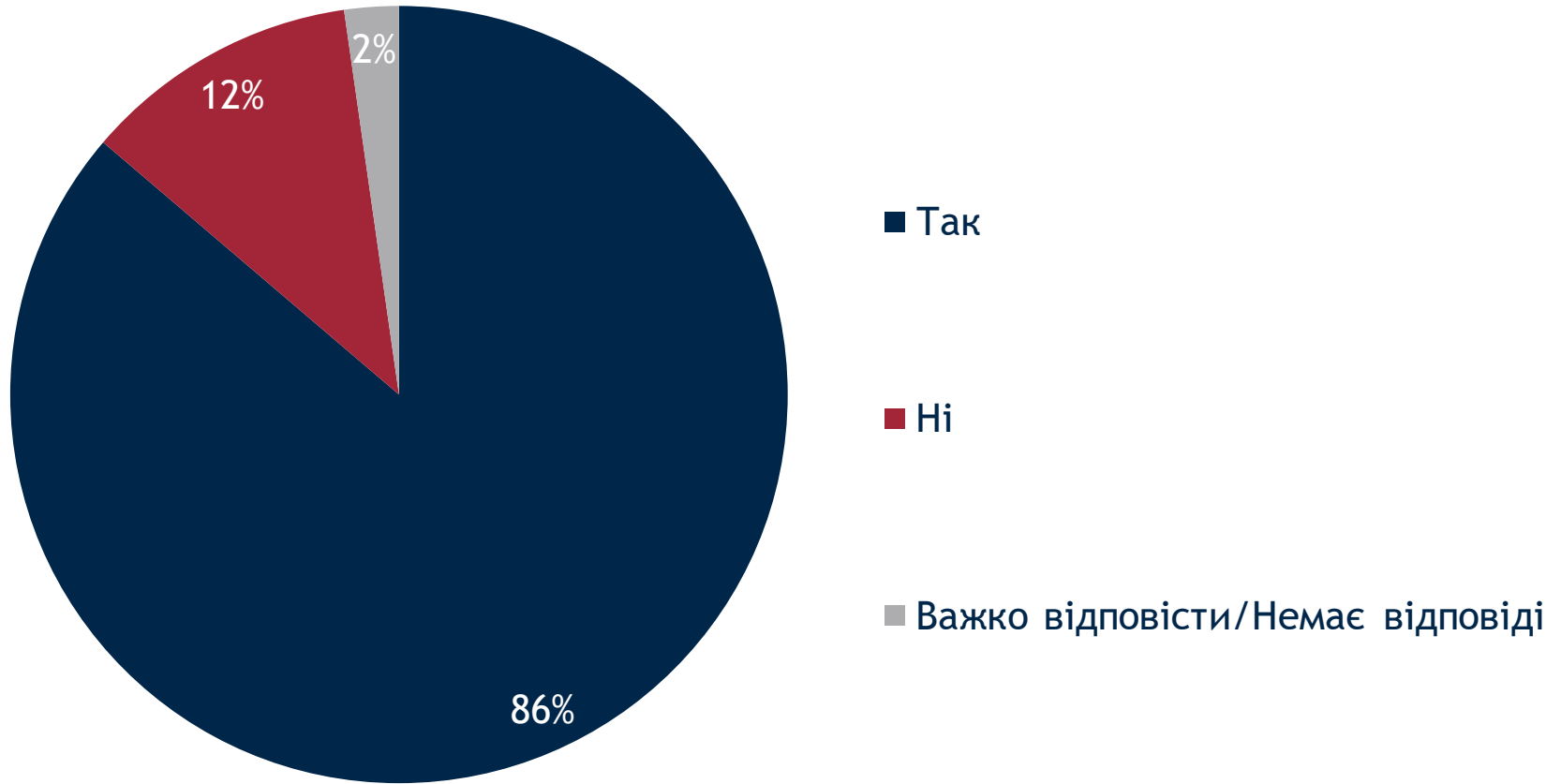
Регіони, вік, стать, дохід

■ Частіше 5-ти разів ■ 3-5 разів ■ 1 або 2 рази ■ Ніколи ■ Важко відповісти/Немає відповіді

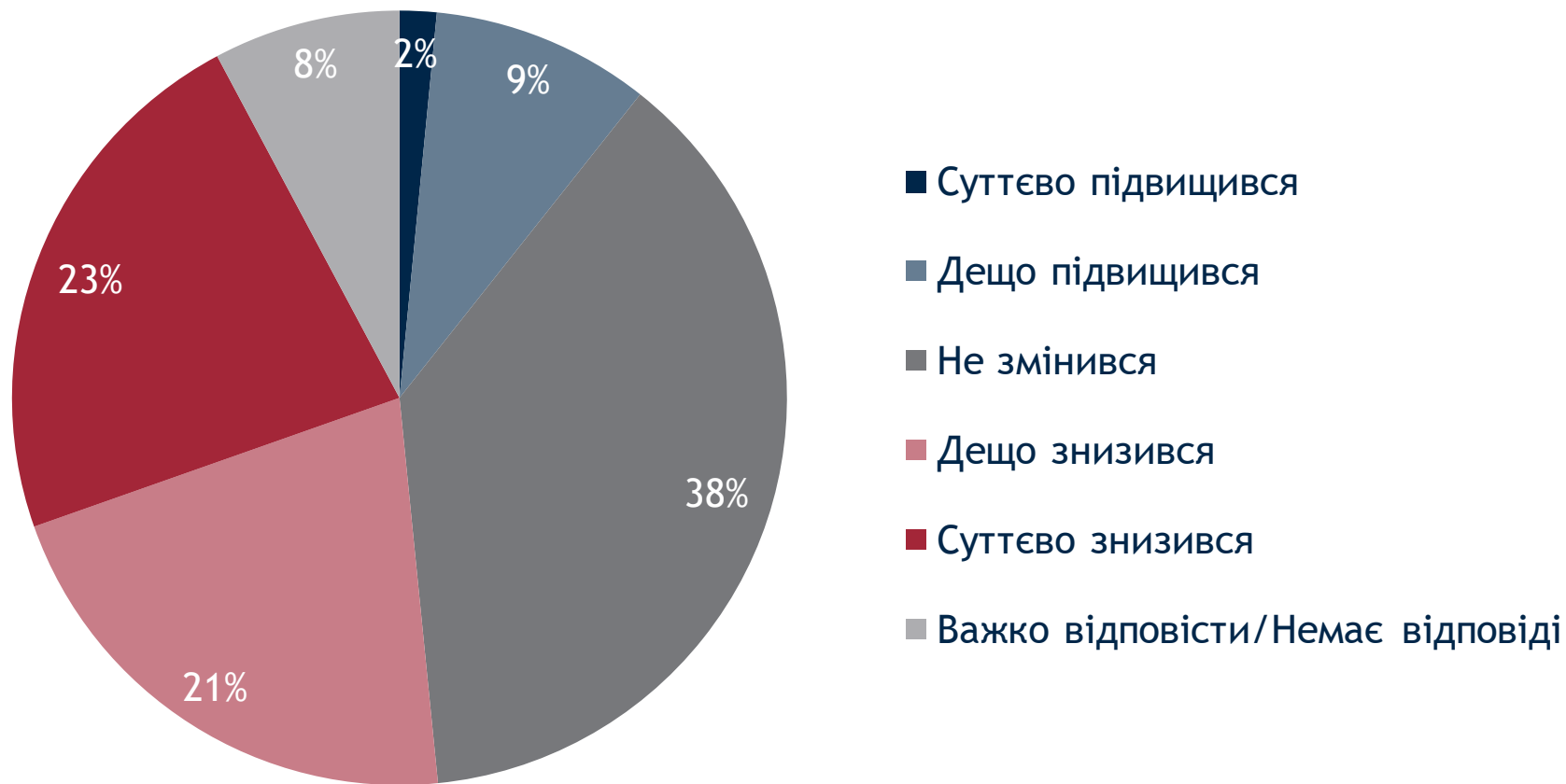


Чи вважаєте Ви такі дії актом корупції?

Серед тих, кому довелося хоча б раз робити подарунок, давати хабар, n=447



На вашу думку, рівень корупції в Україні підвищився, знизився чи не змінився з 2019 року?

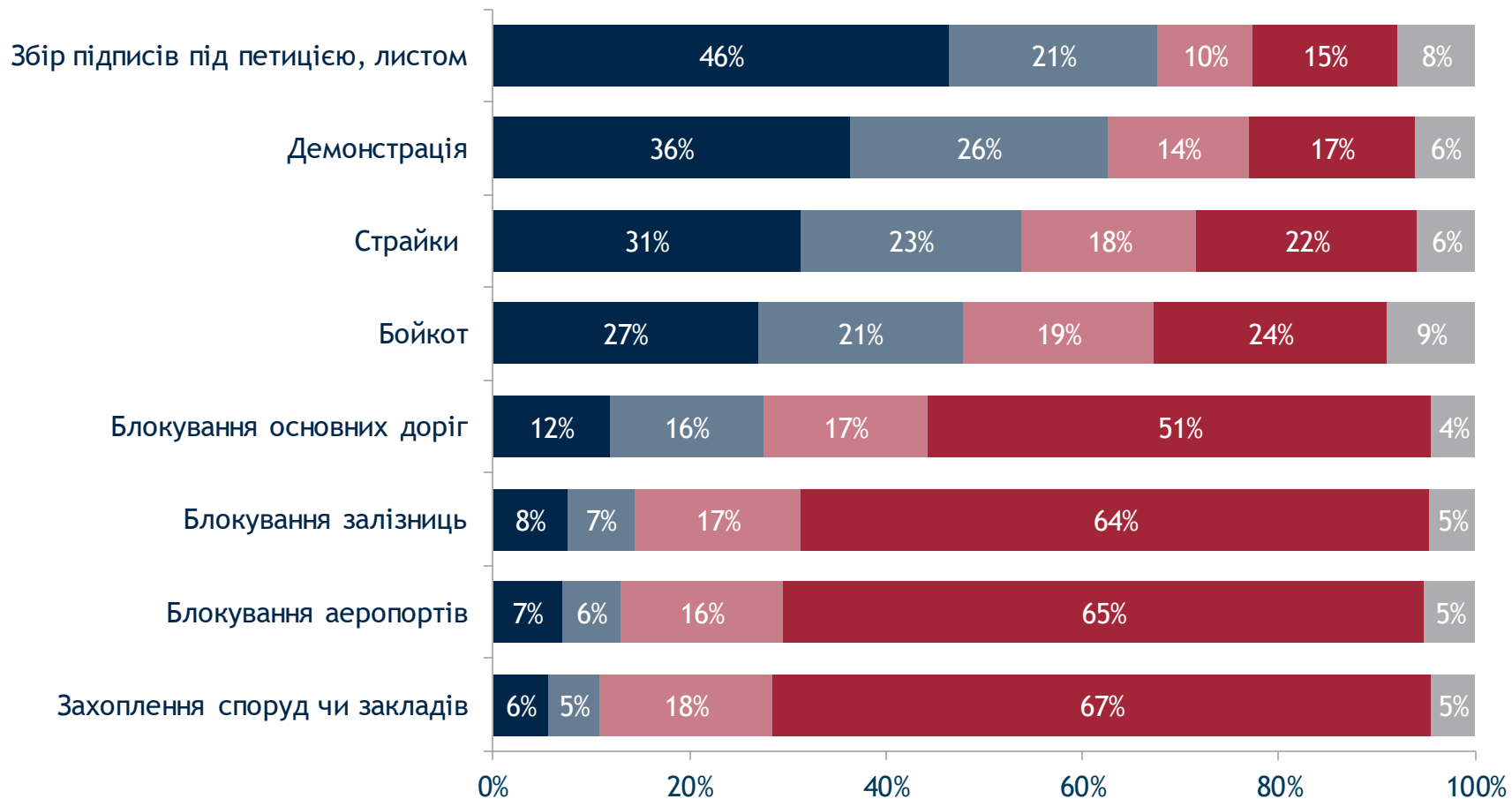




Протести

Чи вважаєте Ви прийнятним для груп людей використовувати такі методи протесту?

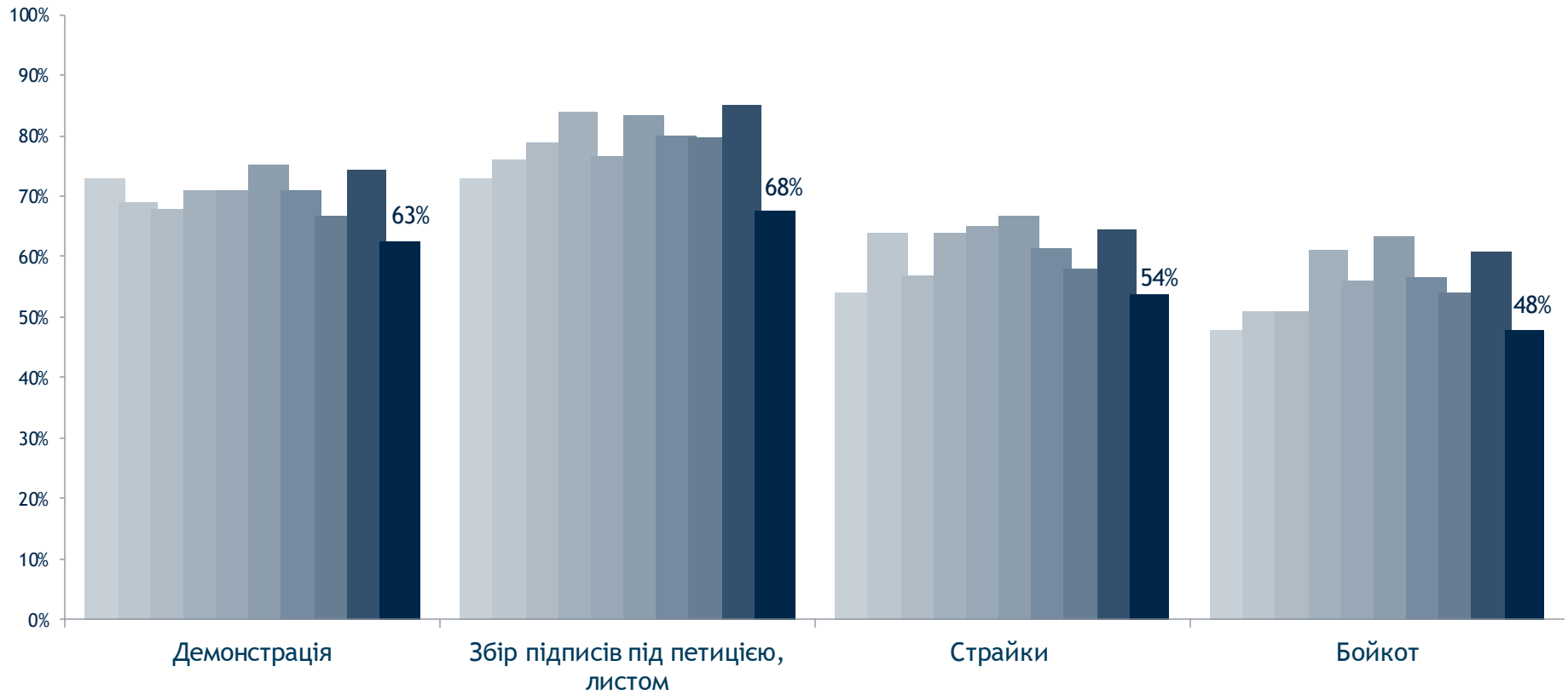
- Цілком прийнятним
- Скоріше прийнятним, ніж не прийнятним
- Скоріше не прийнятним, ніж прийнятним
- Зовсім не прийнятним
- Важко відповісти/Немає відповіді



Чи вважаєте Ви прийнятним для груп людей використовувати такі методи протесту?

сума відповідей «цілком прийнятним» і «скоріше прийнятним, ніж не прийнятним»

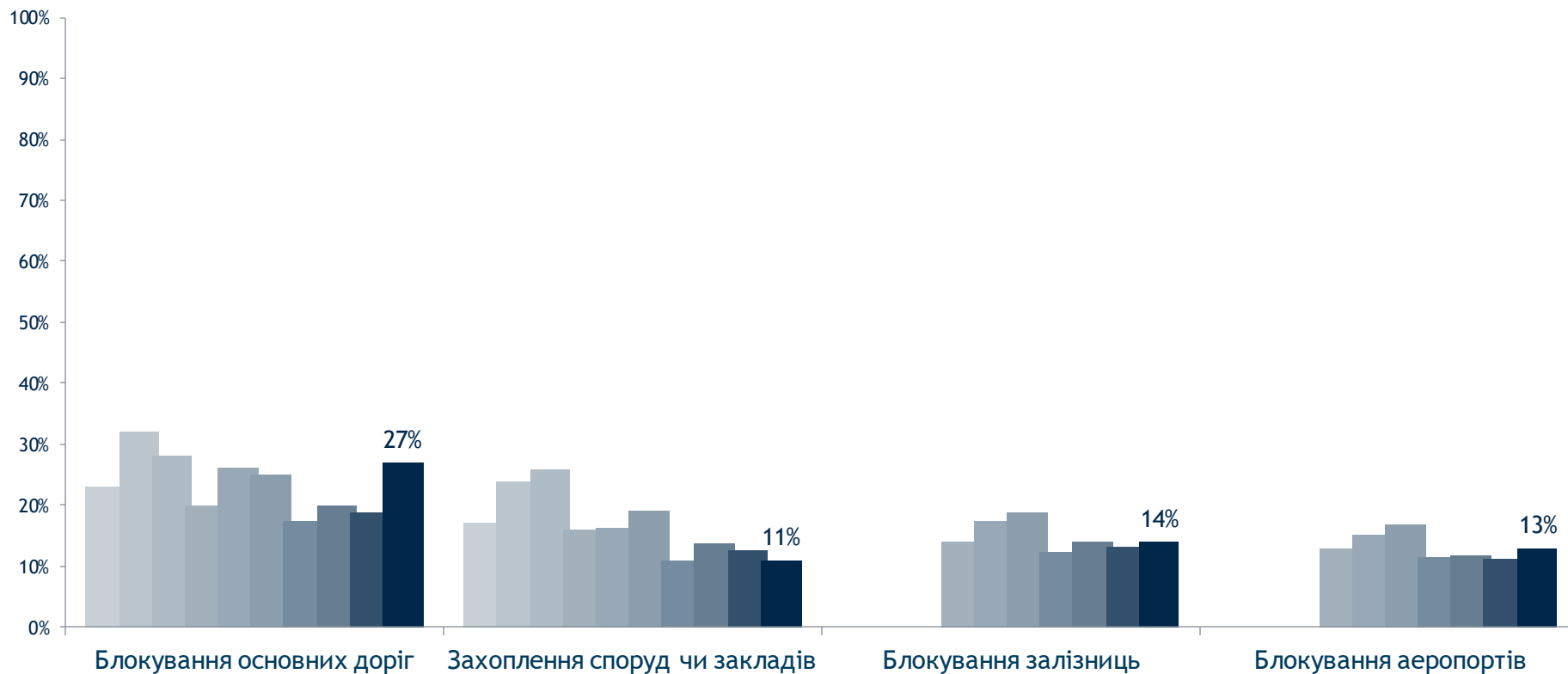
- Травень 2013
- Вересень 2013
- Лютий 2014
- Вересень 2014
- Липень 2015
- Листопад 2015
- Червень 2016
- Вересень 2016
- Квітень 2017
- Листопад 2021



Чи вважаєте Ви прийнятним для груп людей використовувати такі методи протесту?

сума відповідей «цілком прийнятним» і «скоріше прийнятним, ніж не прийнятним»

- Травень 2013
- Вересень 2013
- Лютий 2014
- Вересень 2014
- Липень 2015
- Листопад 2015
- Червень 2016
- Вересень 2016
- Квітень 2017
- Листопад 2021



Чи вважаєте Ви прийнятним для груп людей використовувати такі методи протесту?

сума відповідей «цілком прийнятним» і «скоріше прийнятним, ніж не прийнятним»

	Захід	Центр	Південь	Схід	18-35	36-50	51+	Чоловіки	Жінки
Збір підписів під петицією, листом	67%	66%	67%	74%	73%	67%	64%	68%	68%
Демонстрація	64%	60%	63%	65%	61%	66%	62%	66%	60%
Страйки	57%	54%	53%	49%	54%	60%	49%	59%	50%
Бойкот	48%	48%	50%	43%	52%	48%	45%	54%	43%
Блокування основних доріг	30%	27%	26%	25%	26%	28%	28%	30%	26%
Блокування залізниць	16%	15%	13%	12%	15%	15%	14%	17%	13%
Блокування аеропортів	15%	14%	12%	11%	14%	14%	12%	15%	11%
Захоплення споруд чи закладів	15%	13%	7%	6%	13%	12%	8%	14%	9%

Чи вважаєте Ви прийнятним для груп людей використовувати такі методи протесту?

сума відповідей «цілком прийнятним» і «скоріше прийнятним, ніж не прийнятним»"

	Дуже бідні	Бідні	Малозабезпечені	Забезпечені
Збір підписів під петицією, листом	62%	64%	71%	72%
Демонстрація	58%	63%	64%	64%
Страйки	53%	54%	55%	54%
Бойкот	46%	44%	50%	50%
Блокування основних доріг	32%	30%	25%	25%
Блокування залізниць	19%	15%	12%	13%
Блокування аеропортів	18%	13%	11%	12%
Захоплення споруд чи закладів	15%	8%	10%	14%

Чи вважаєте Ви прийнятним для груп людей використовувати такі методи протесту?

сума відповідей «цілком прийнятним» і «скоріше прийнятним, ніж не прийнятним»

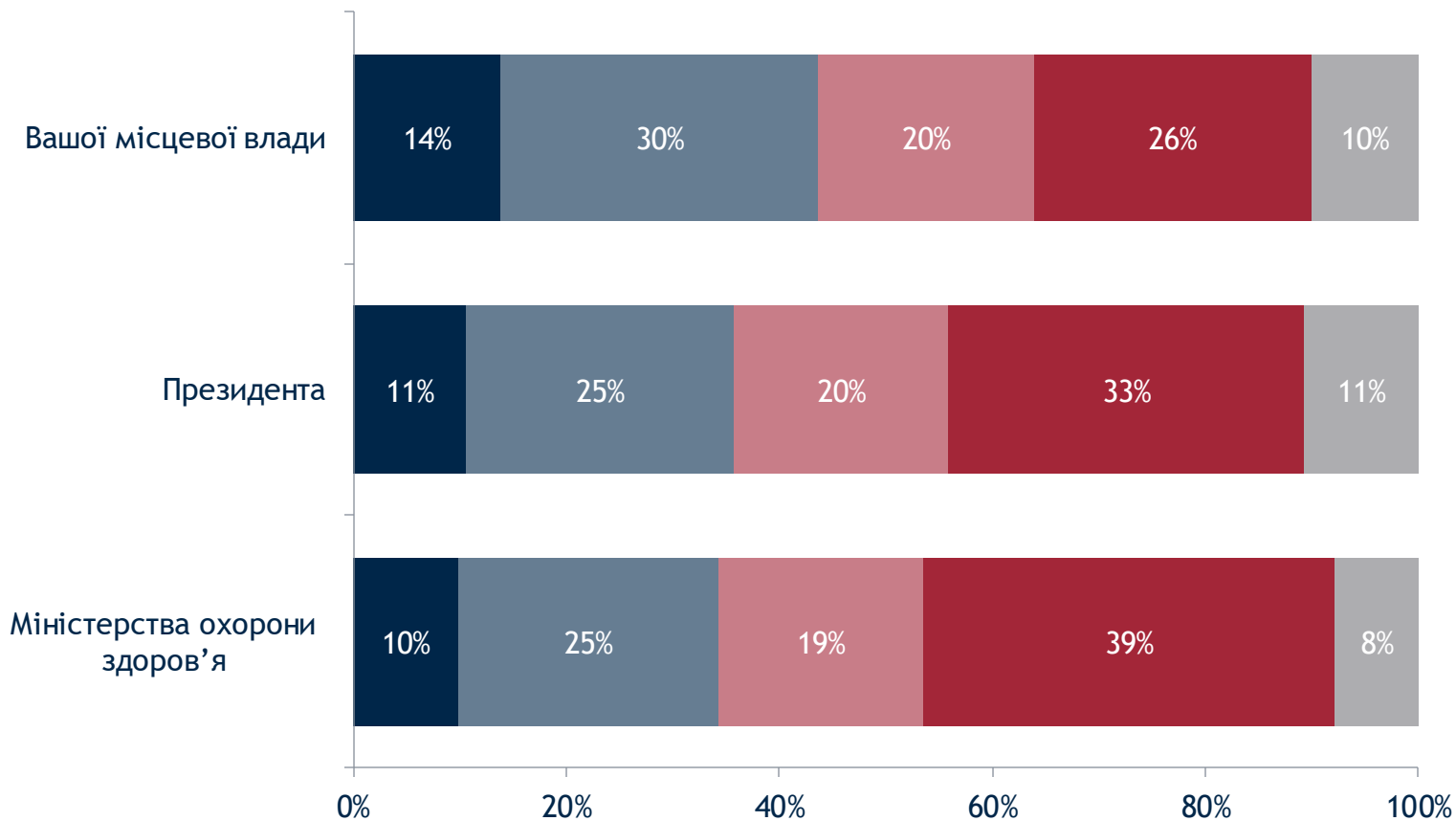
	Батьківщина	Європейська солідарність	Опозиційна платформа	Радикальна партія	Сила і честь	Слуга народу	Українська стратегія	Партія Мураєва	Партія Разумкова	Не голосують	Важко відповісти/ Немає відповіді
Збір підписів під петицією, листом	67%	74%	65%	51%	76%	70%	75%	82%	74%	59%	67%
Демонстрація	65%	72%	66%	51%	63%	58%	61%	70%	78%	53%	64%
Страйки	57%	65%	57%	53%	44%	49%	45%	64%	66%	46%	55%
Бойкот	50%	50%	52%	43%	46%	42%	43%	52%	59%	43%	50%
Блокування основних доріг	37%	29%	24%	28%	21%	24%	28%	35%	33%	28%	25%
Блокування залізниць	20%	16%	11%	12%	13%	11%	4%	20%	13%	17%	13%
Блокування аеропортів	19%	15%	11%	12%	8%	10%	4%	21%	12%	15%	11%
Захоплення споруд чи закладів	13%	10%	10%	15%	6%	7%	5%	10%	6%	12%	12%

Оцінка ситуації з епідемією коронавірусу

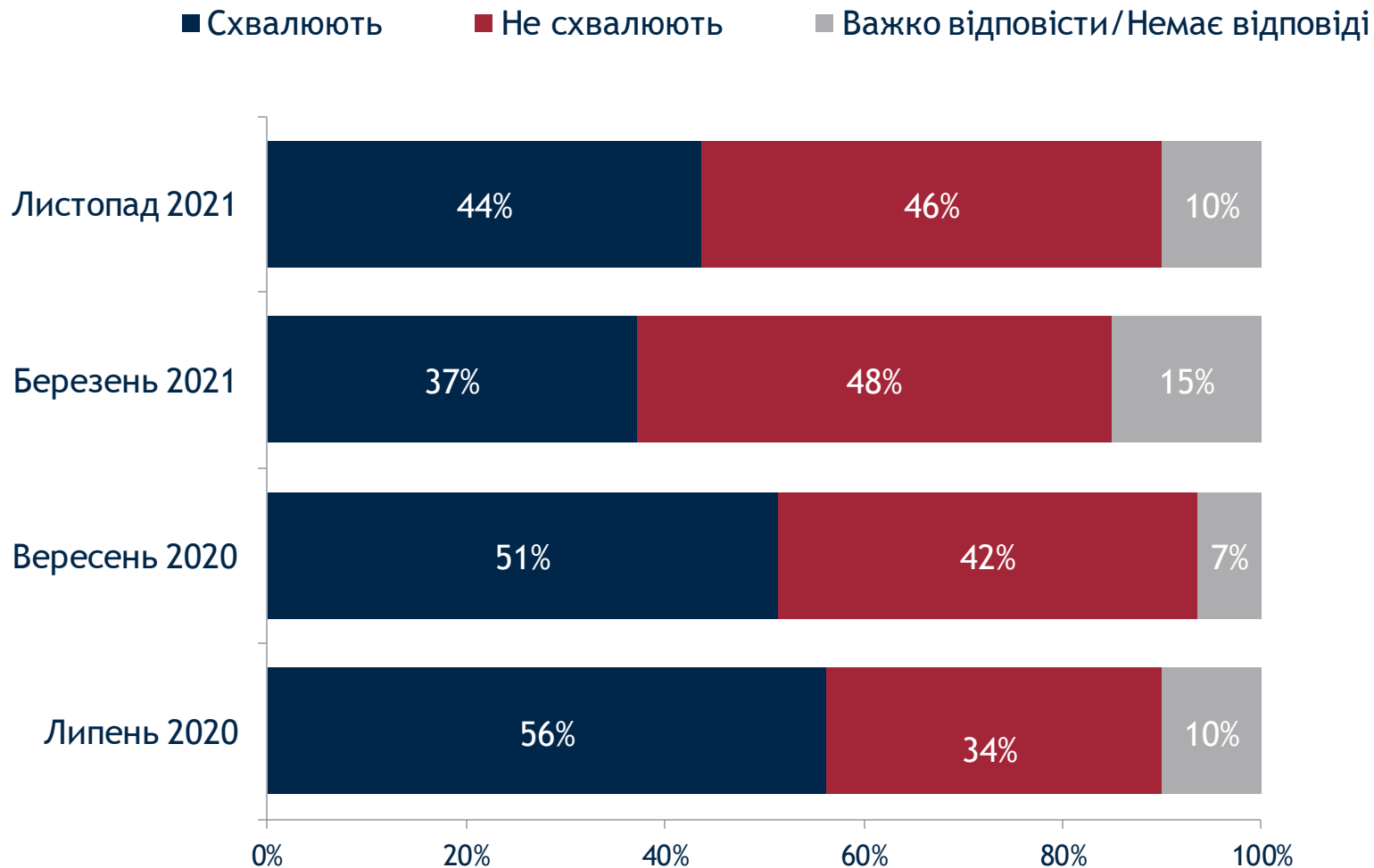


Ви схвалюєте чи не схвалюєте діяльність ... з подолання епідемії коронавірусу?

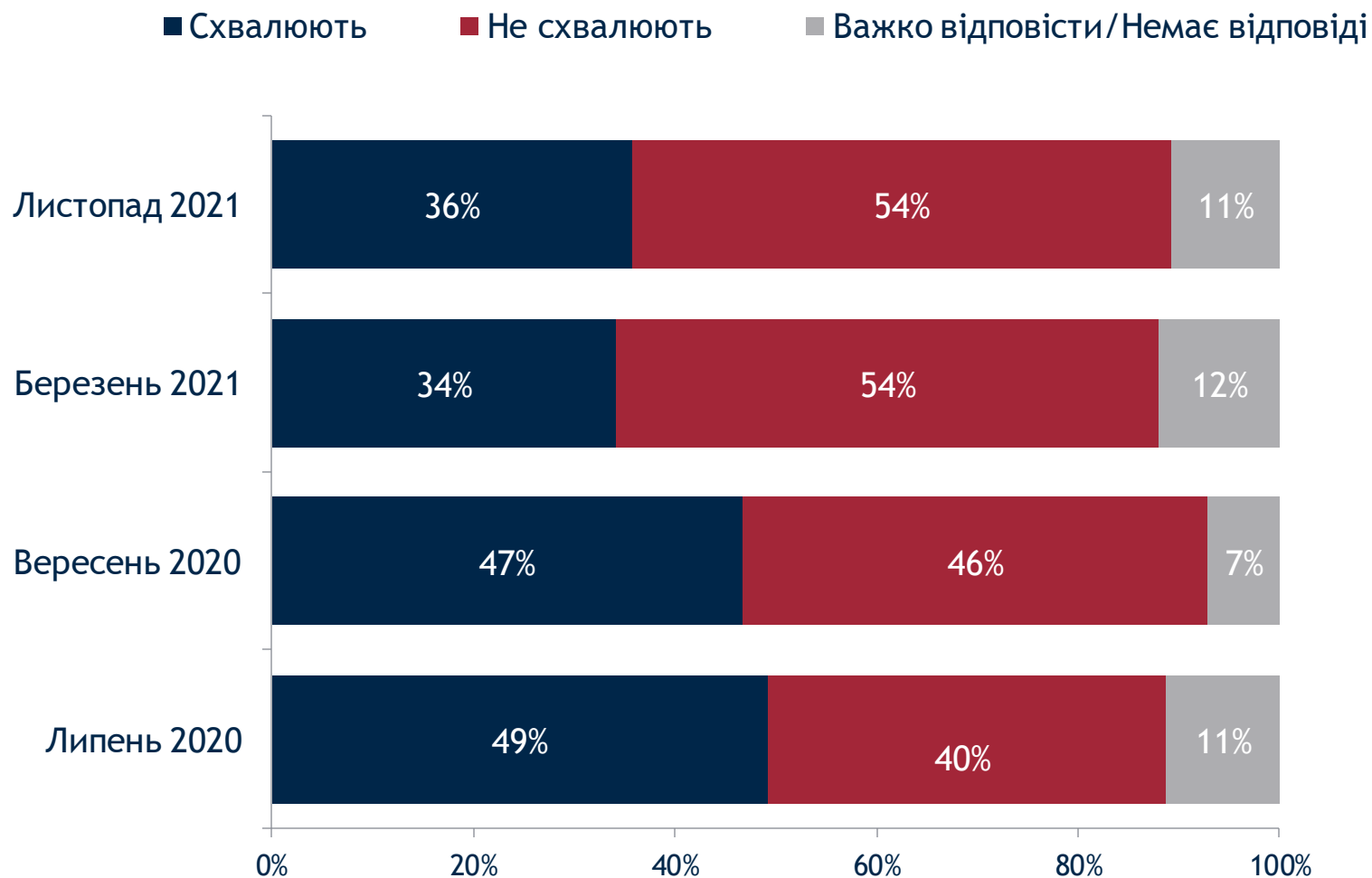
- Цілком схвалюю
- Скоріше схвалюю
- Скоріше не схвалюю
- Зовсім не схвалюю
- Важко відповісти/Немає відповіді



Ви схвалюєте чи не схвалюєте діяльність Вашої місцевої влади з подолання епідемії коронавірусу?

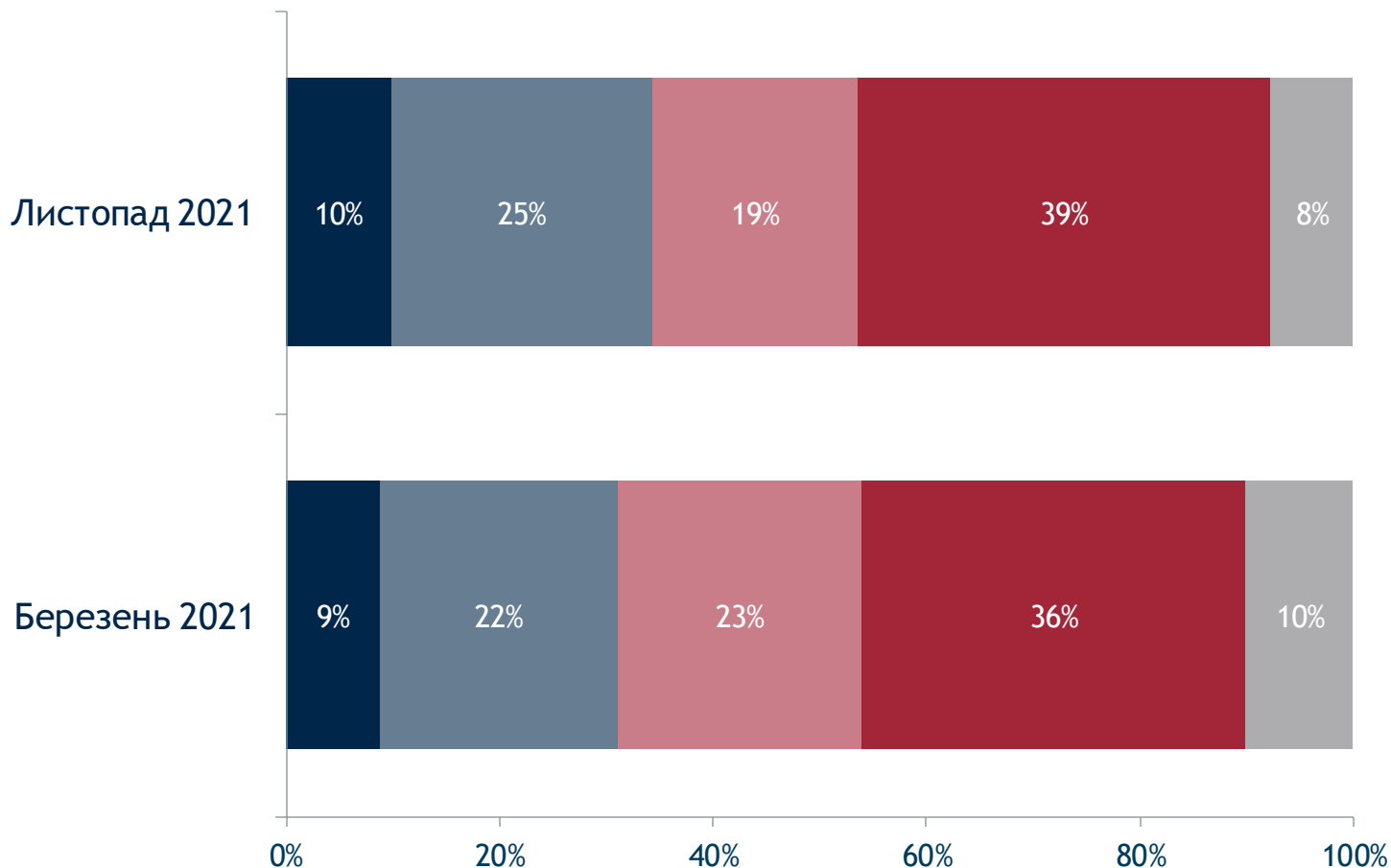


Ви схвалюєте чи не схвалюєте діяльність Президента з подолання епідемії коронавірусу?

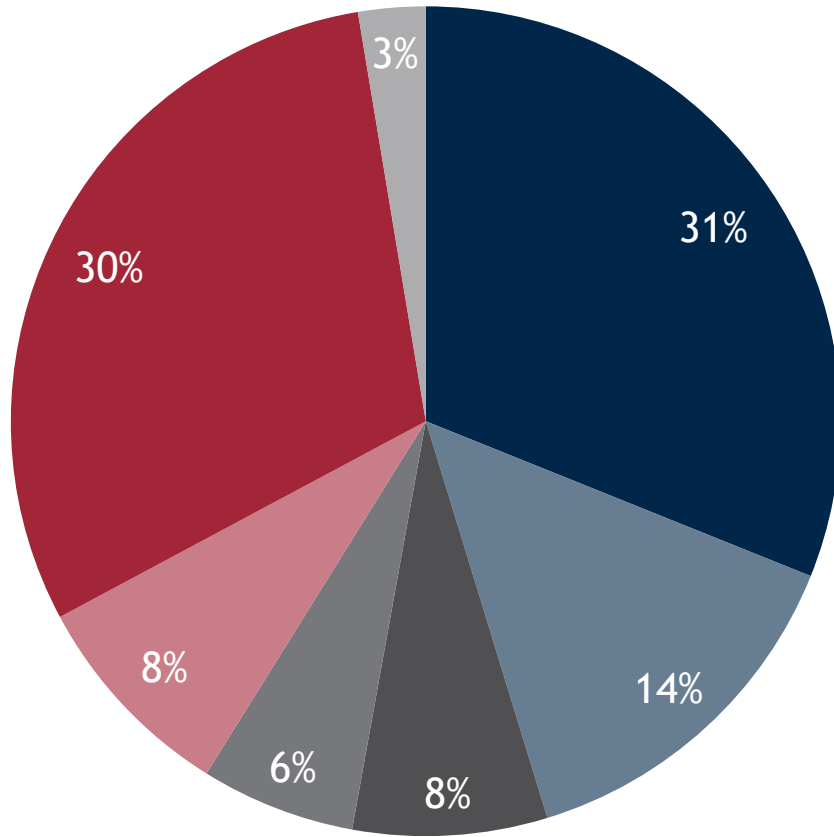


Ви схвалюєте чи не схвалюєте діяльність Міністерства охорони здоров'я з подолання епідемії коронавірусу?

- Цілком схвалюю
- Скоріше схвалюю
- Скоріше не схвалюю
- Зовсім не схвалюю
- Важко відповісти/Немає відповіді



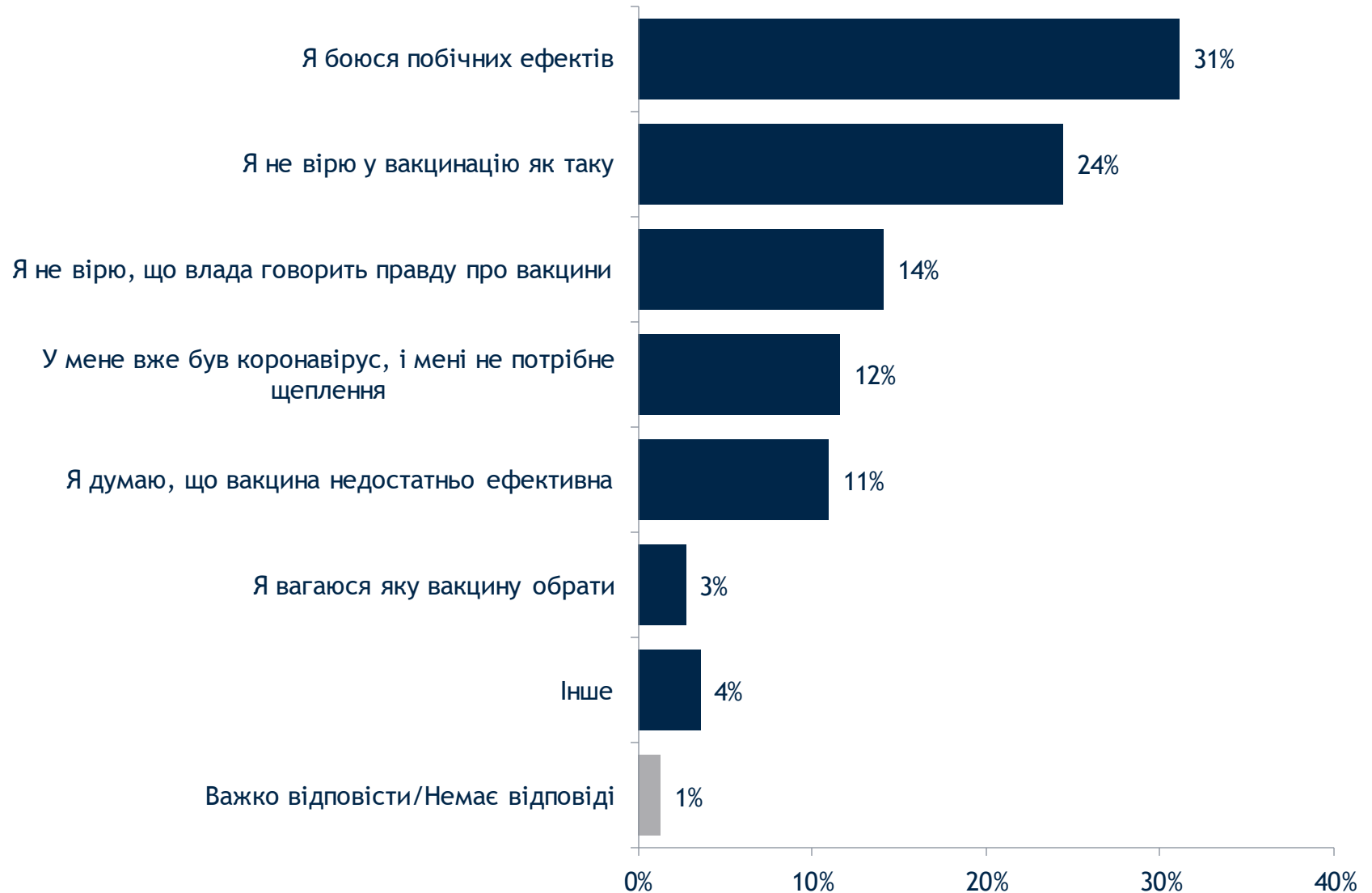
Чи готові Ви вакцинуватись від коронавірусу?



- Уже вакцинувався другим щепленням
- Уже вакцинувався першим щепленням
- Однозначно готовий
- Скоріше готовий
- Скоріше не готовий
- Зовсім не готовий
- Важко відповісти/Немає відповіді

Що є основною причиною того, що ви не хочете робити щеплення?

%, серед тих, хто не бажає робити щеплення від COVID-19, n=925



Що є основною причиною того, що ви не хочете робити щеплення?

%, серед тих, хто не бажає робити щеплення від COVID-19

	Захід, n=269	Центр, n=266	Південь, n=255	Схід, n=135	Міста, n=598	Села, n=325	18-35, n=300	36-50, n=252	51+, n=373	Чоловіки, n=419	Жінки, n=506
Я боюся побічних ефектів	32%	30%	30%	32%	28%	37%	20%	31%	40%	25%	36%
Я не вірю у вакцинацію як таку	28%	27%	19%	20%	24%	25%	30%	24%	20%	28%	22%
Я не вірю, що влада говорить правду про вакцини	11%	14%	18%	14%	16%	11%	17%	14%	12%	15%	14%
У мене вже був коронавірус, і мені не потрібне щеплення	11%	12%	11%	13%	13%	9%	16%	11%	9%	13%	10%
Я думаю, що вакцина недостатньо ефективна	11%	9%	13%	11%	11%	11%	11%	13%	10%	12%	10%
Я вагаюся яку вакцину обрати	2%	2%	4%	3%	3%	3%	2%	3%	3%	3%	2%
Інше	4%	4%	2%	6%	4%	2%	2%	4%	5%	3%	4%
Важко відповісти/Немає відповіді	1%	2%	2%	<1%	1%	2%	2%	1%	1%	2%	1%



Ставлення до ОСББ

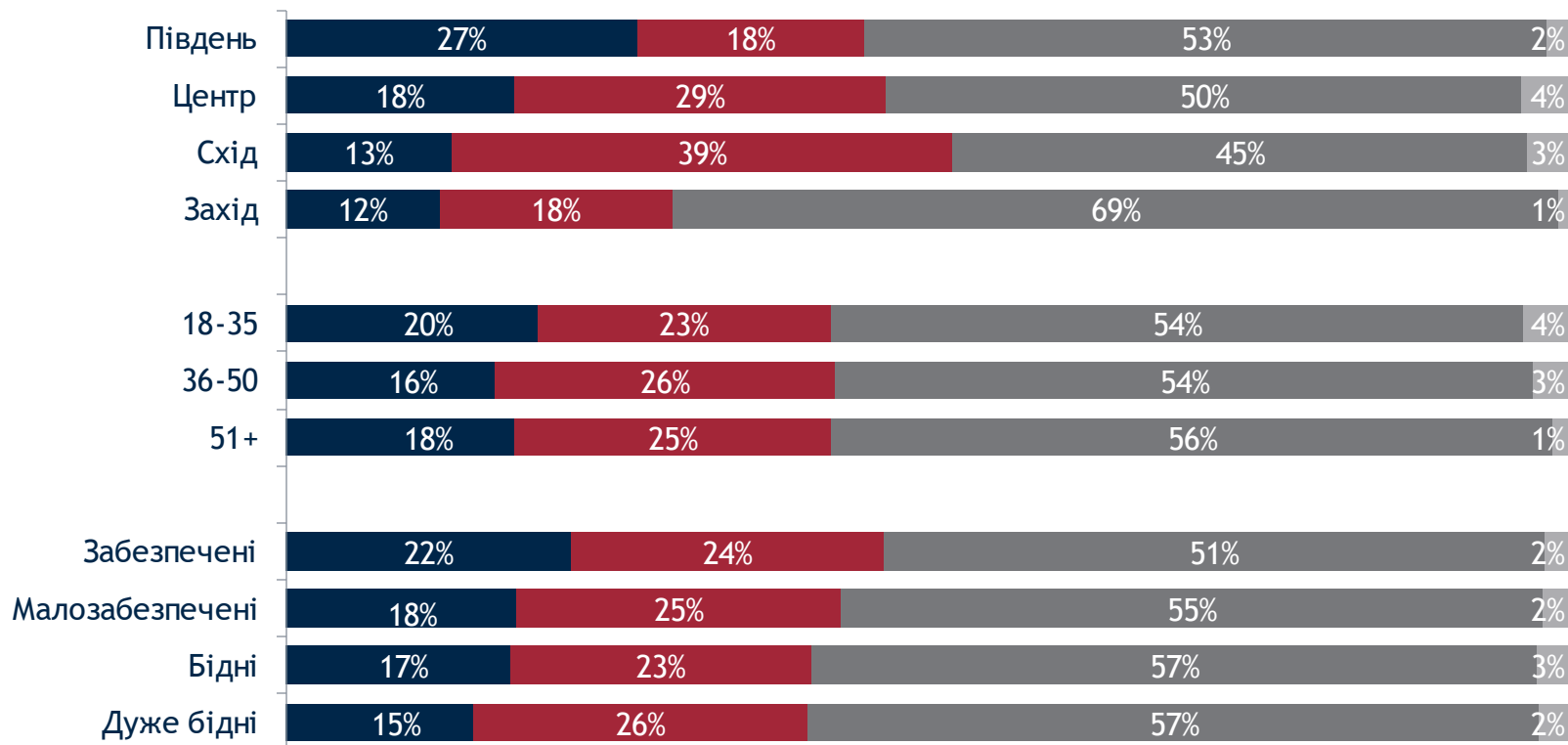
Якщо Ви живете у багатоквартирному будинку, чи є у Вас житлове об'єднання (ОСББ)?



Якщо Ви живете у багатоквартирному будинку, чи є у Вас житлове об'єднання (ОСББ)?

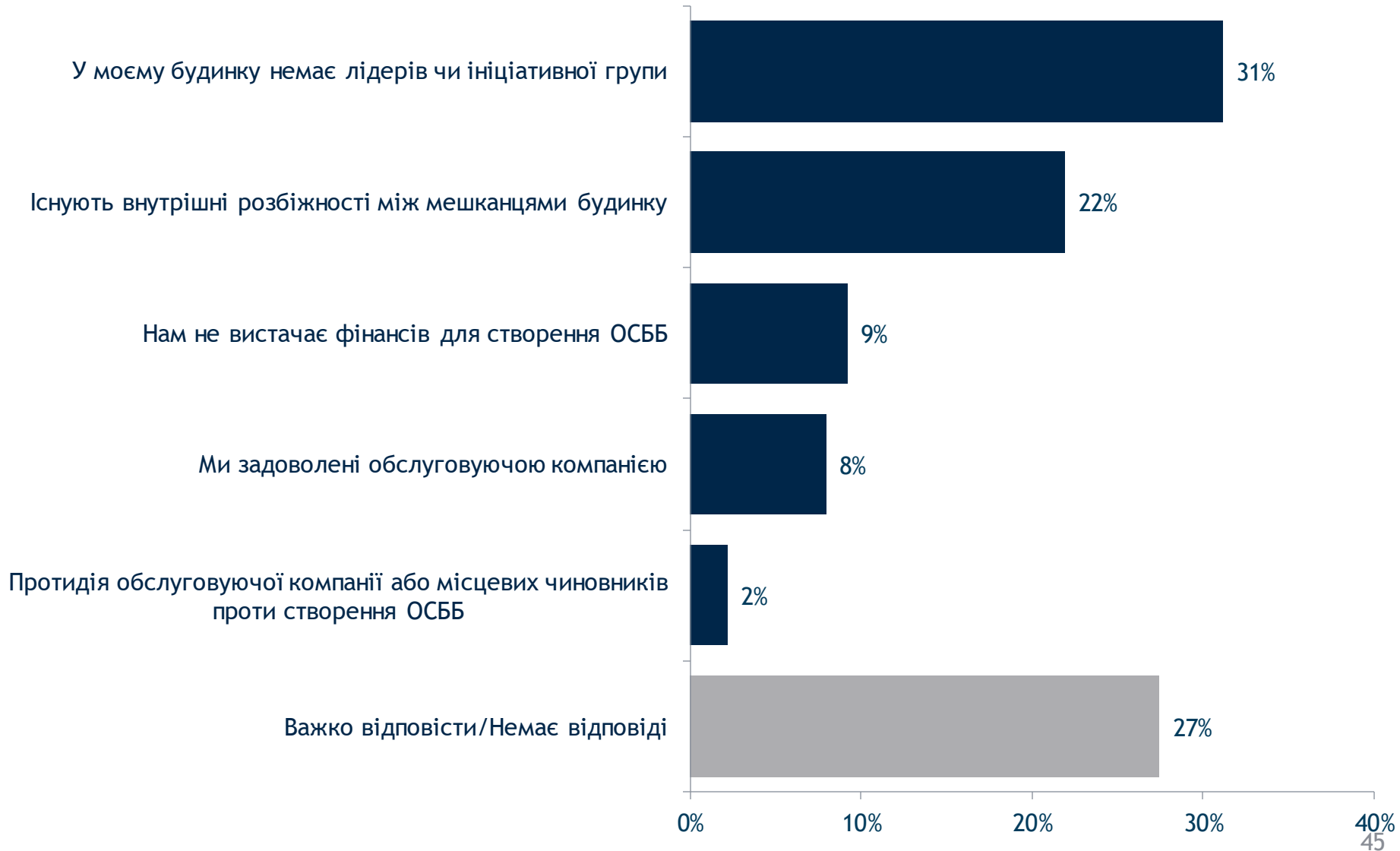
Регіони, вік, дохід

■ Так ■ Ні ■ Я не живу у багатоквартирному будинку ■ Важко відповісти/Немає відповіді



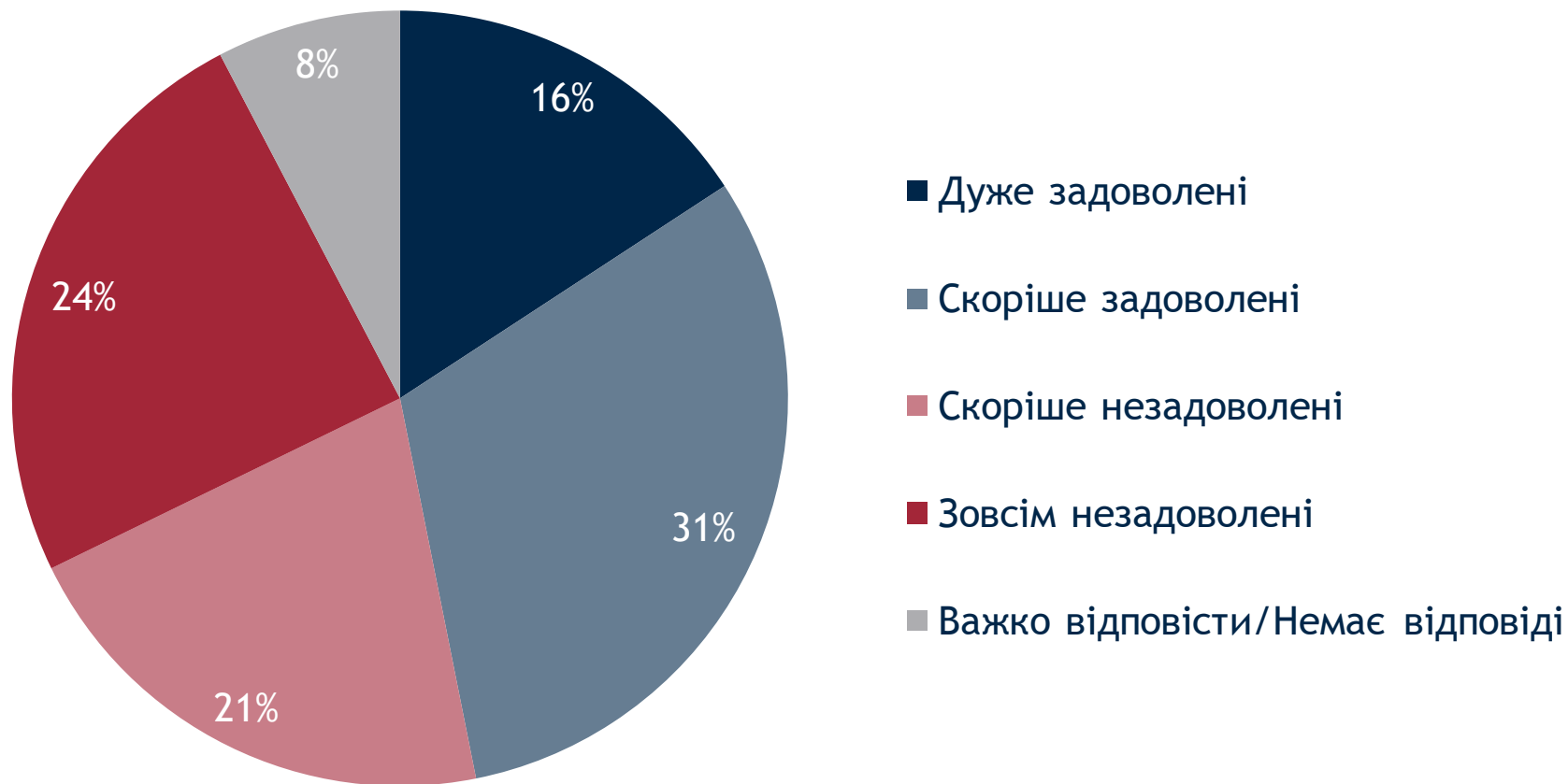
Чому немає ОСББ у вашому будинку?

% серед тих, хто живе в багатоквартирному будинку і не має ОСББ,
n=591



Наскільки Ви задоволені обслуговуванням Вашого багатоквартирного будинку?

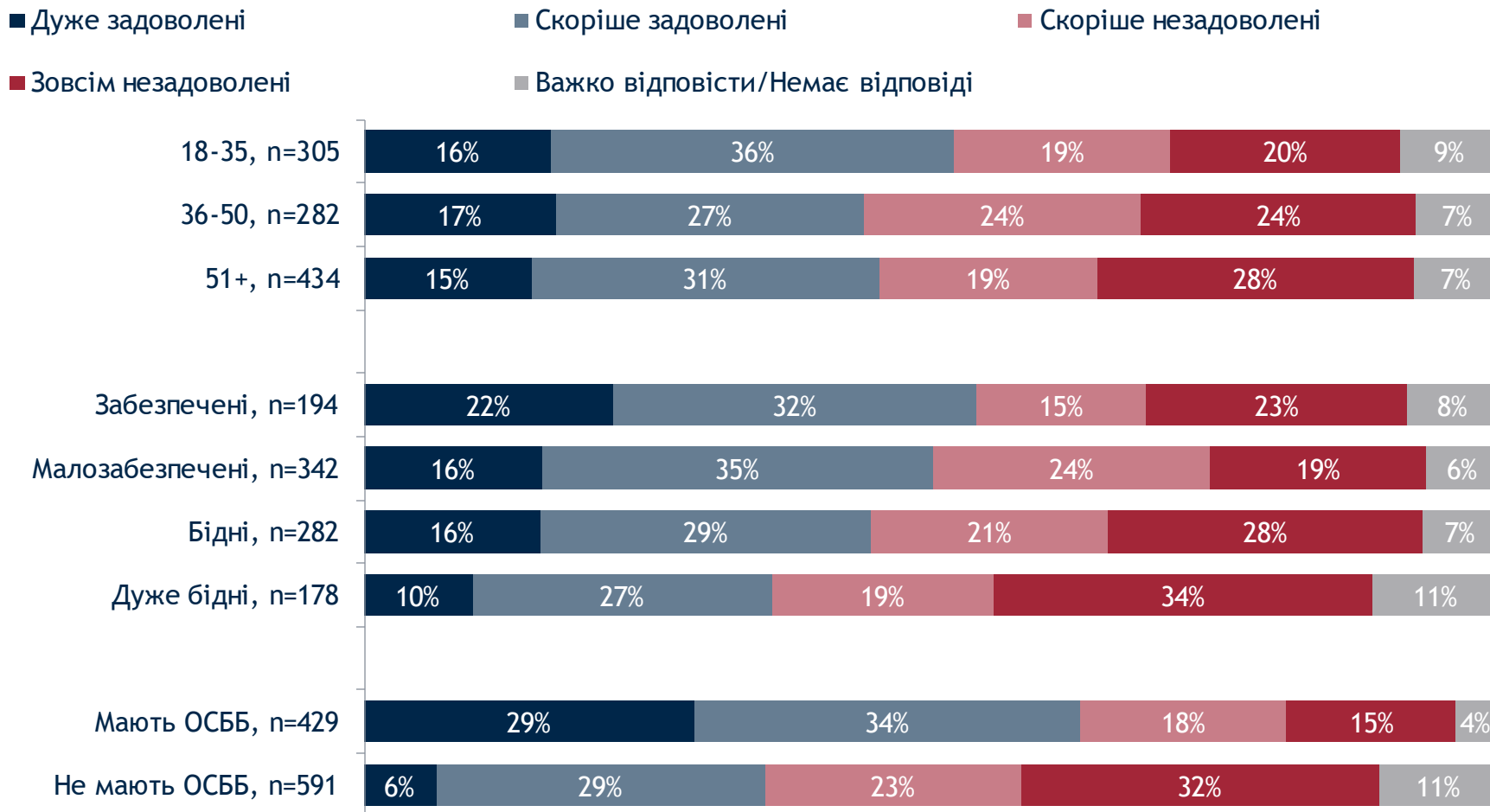
% серед тих, хто живе в багатоквартирному будинку, n=1,020



Наскільки Ви задоволені обслуговуванням Вашого багатоквартирного будинку?

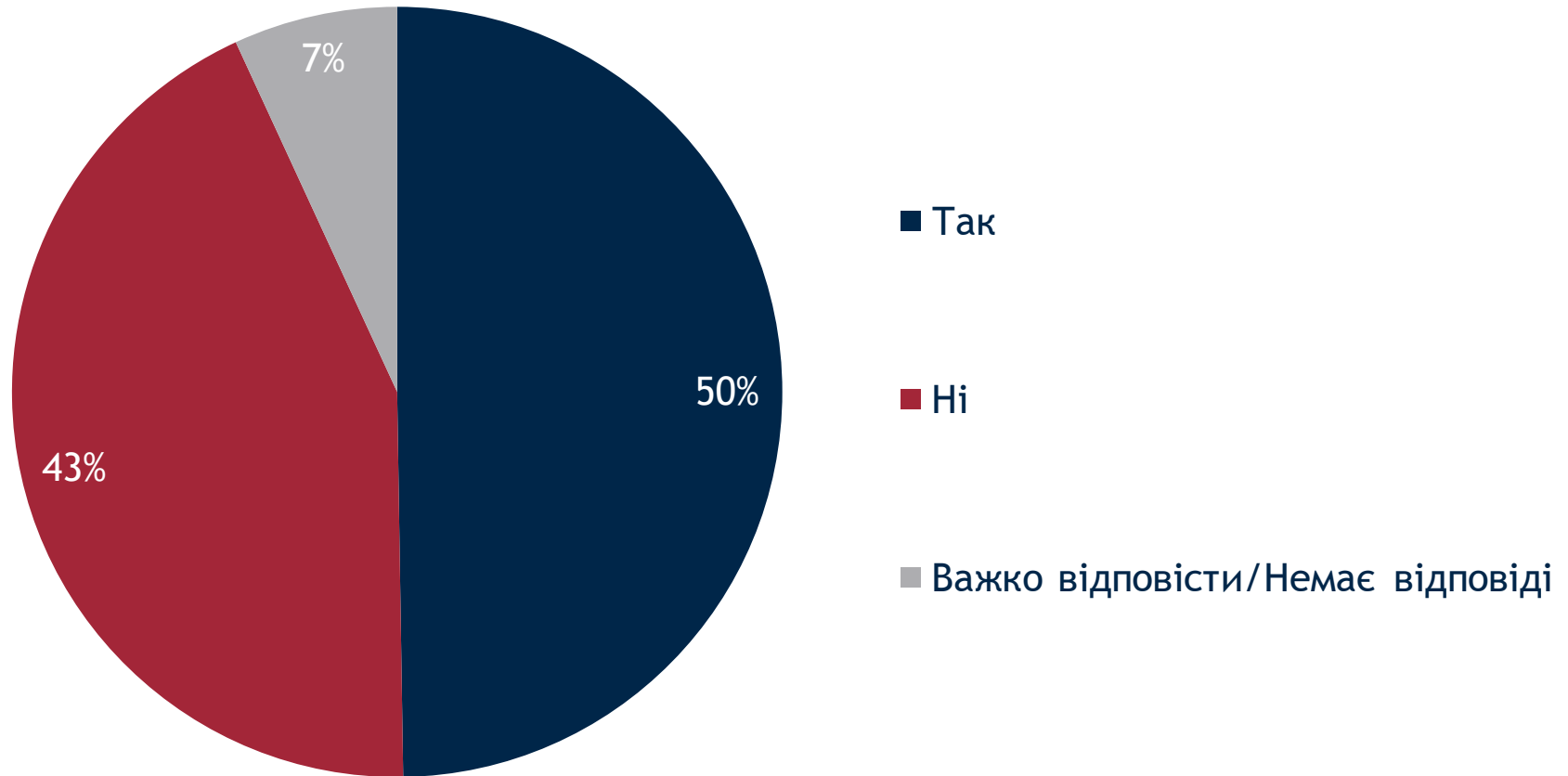
% серед тих, хто живе в багатоквартирному будинку

Вік, дохід, наявність ОСББ



Чи готові ви платити додаткові гроші для створення фонду капітального ремонту та обслуговування вашого будинку?

% серед тих, хто живе в багатоквартирному будинку, n=1,020

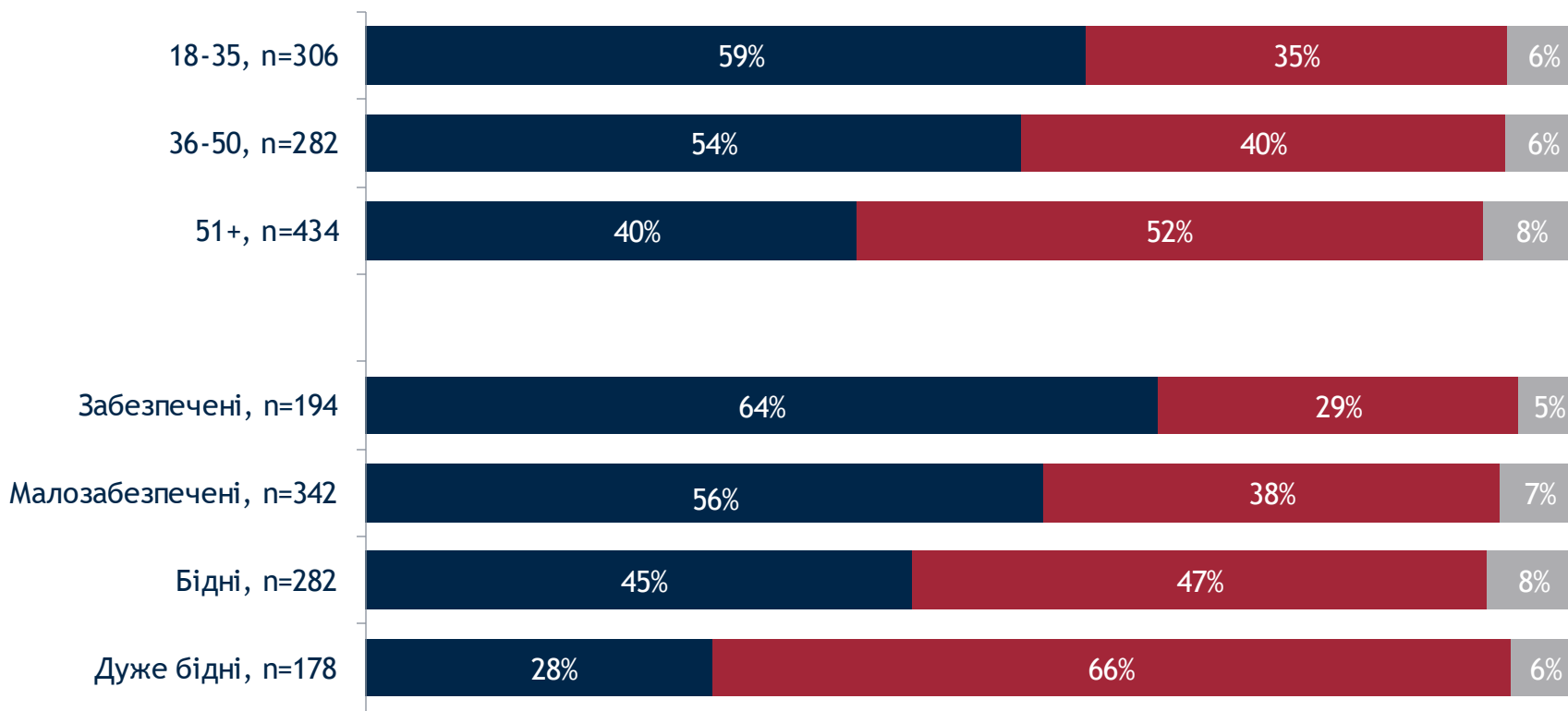


Чи готові ви платити додаткові гроші для створення фонду капітального ремонту та обслуговування вашого будинку?

% серед тих, хто живе в багатоквартирному будинку

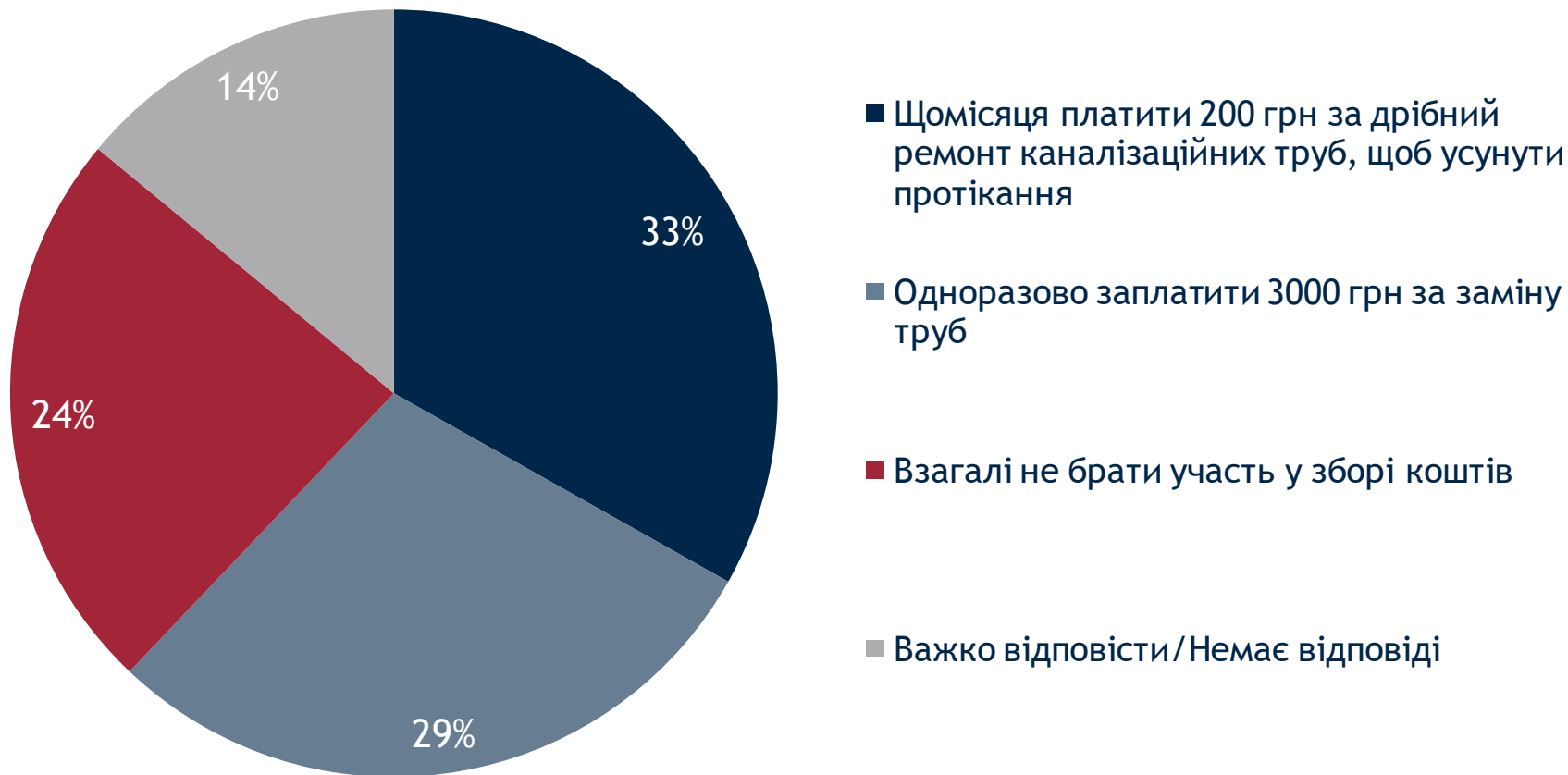
Вік, дохід

■ Так ■ Ні ■ Важко відповісти/Немає відповіді



У разі необхідності ремонту каналізаційних труб у вашому будинку за рахунок мешканців, який із наведених варіантів ви підтримали б?

% серед тих, хто живе в багатоквартирному будинку, n=1,020



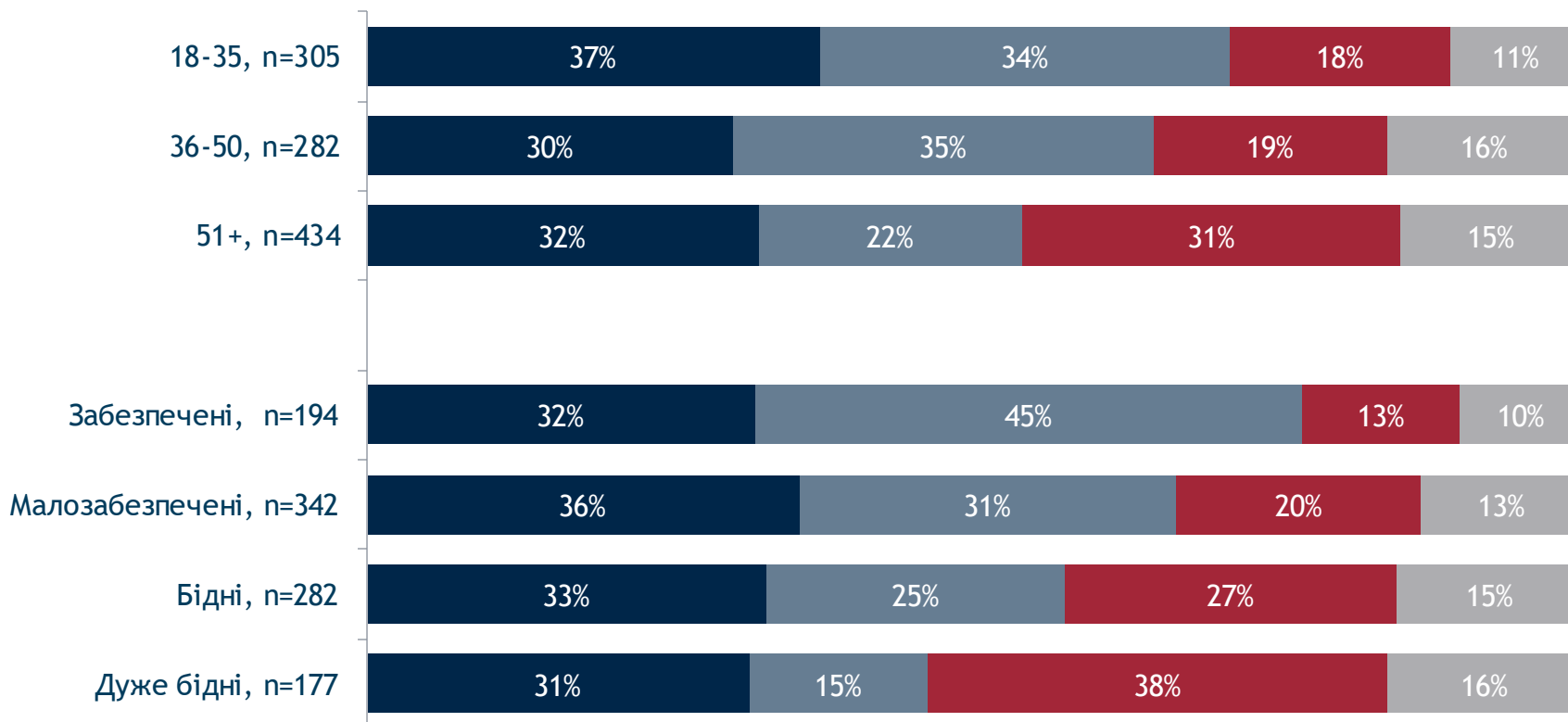
* Під час опитування курс української гривні (UAH) до долара США (USD) становив близько 26 гривень за 1 доллар США.

У разі необхідності ремонту каналізаційних труб у вашому будинку за рахунок мешканців, який із наведених варіантів ви підтримали б?

% серед тих, хто живе в багатоквартирному будинку

Вік, дохід

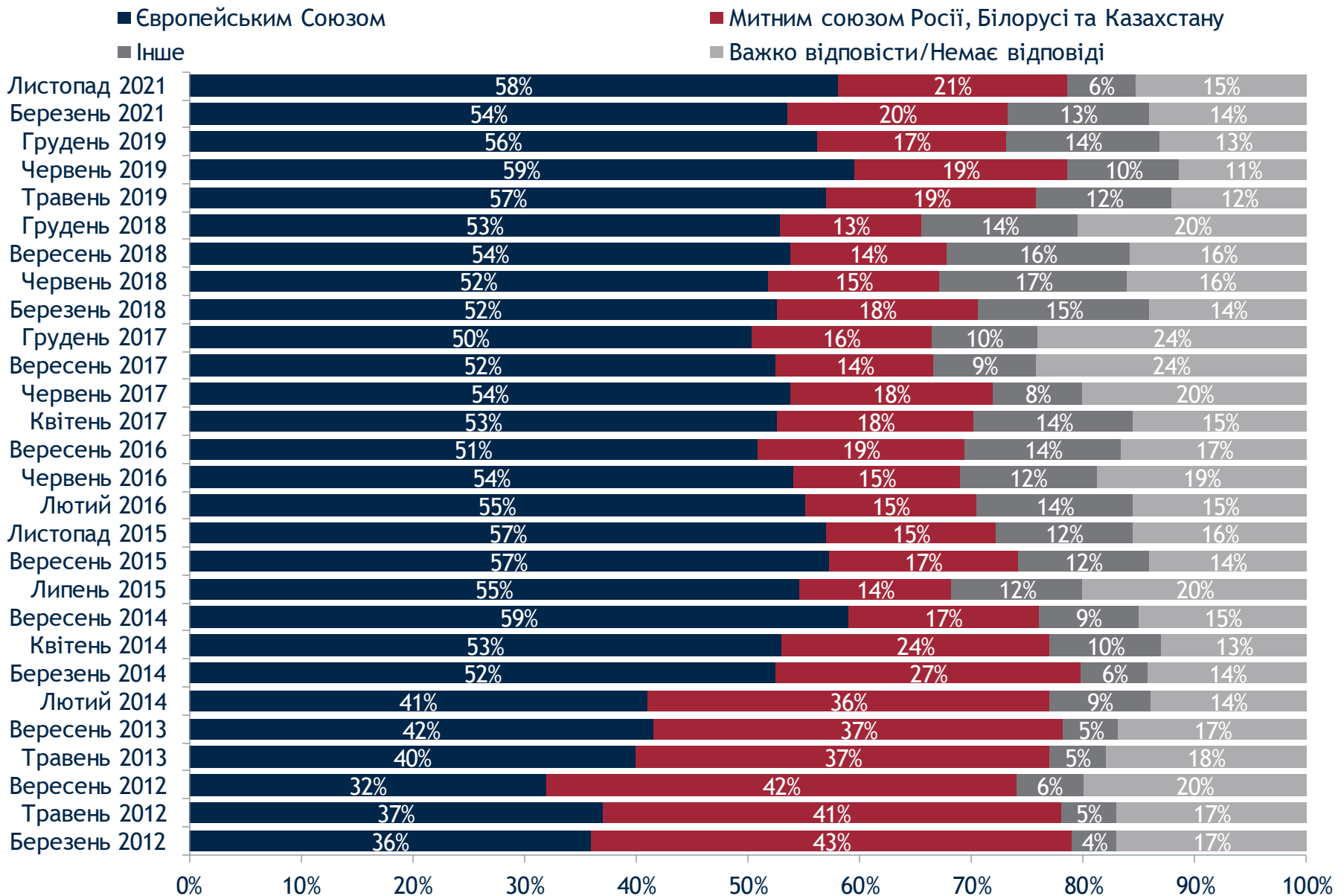
- Щомісяця платити 200 грн за дрібний ремонт каналізаційних труб, щоб усунути протікання
- Одноразово заплатити 3000 грн за заміну труб
- Взагалі не брати участь у зборі коштів
- Важко відповісти/Немає відповіді





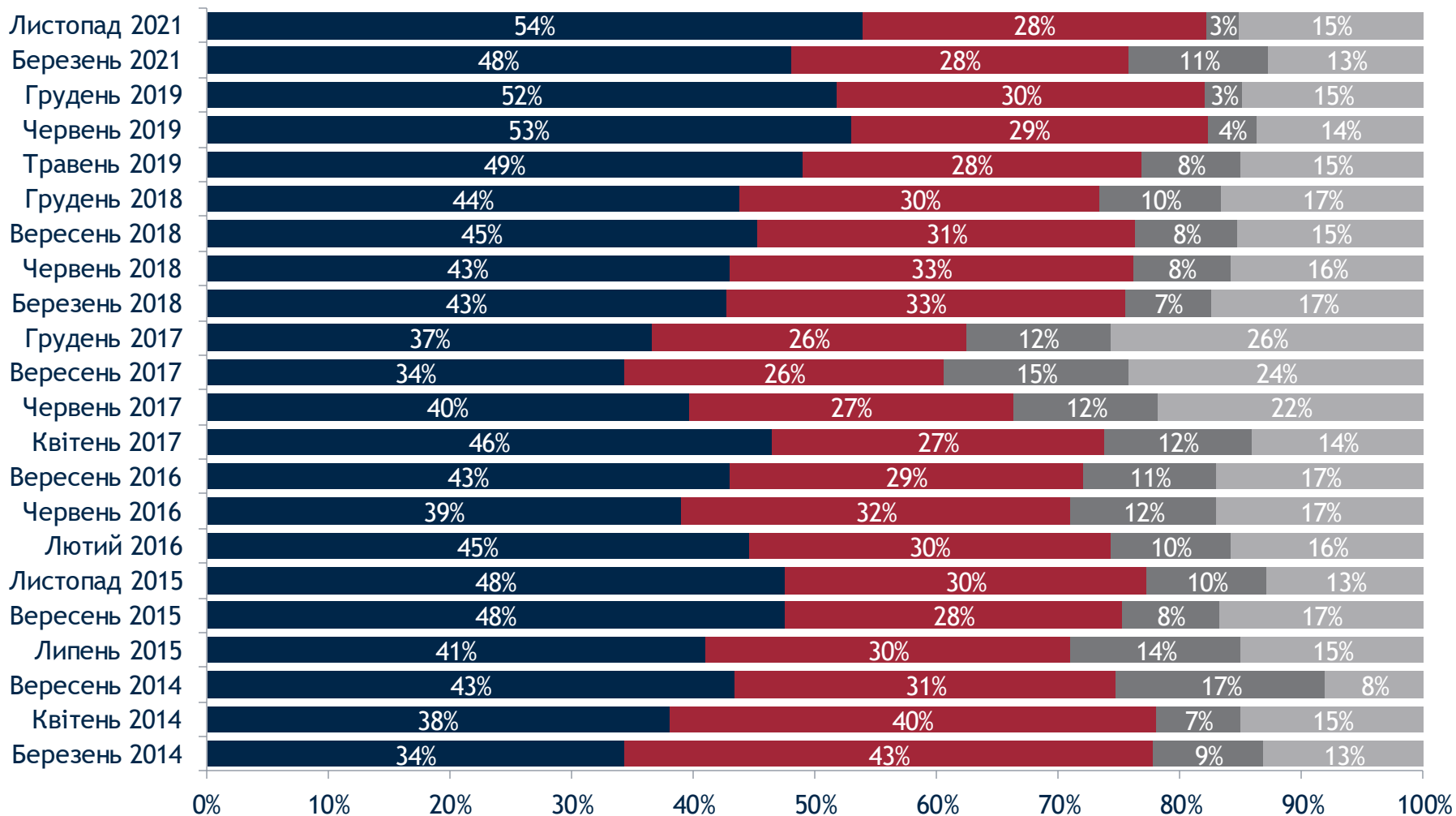
Зовнішньополітичні симпатії

Якби Україна могла стати членом тільки одного міжнародного економічного союзу, це слід було би зробити з



Якби сьогодні відбувся референдум щодо вступу України до НАТО, як би ви проголосували?

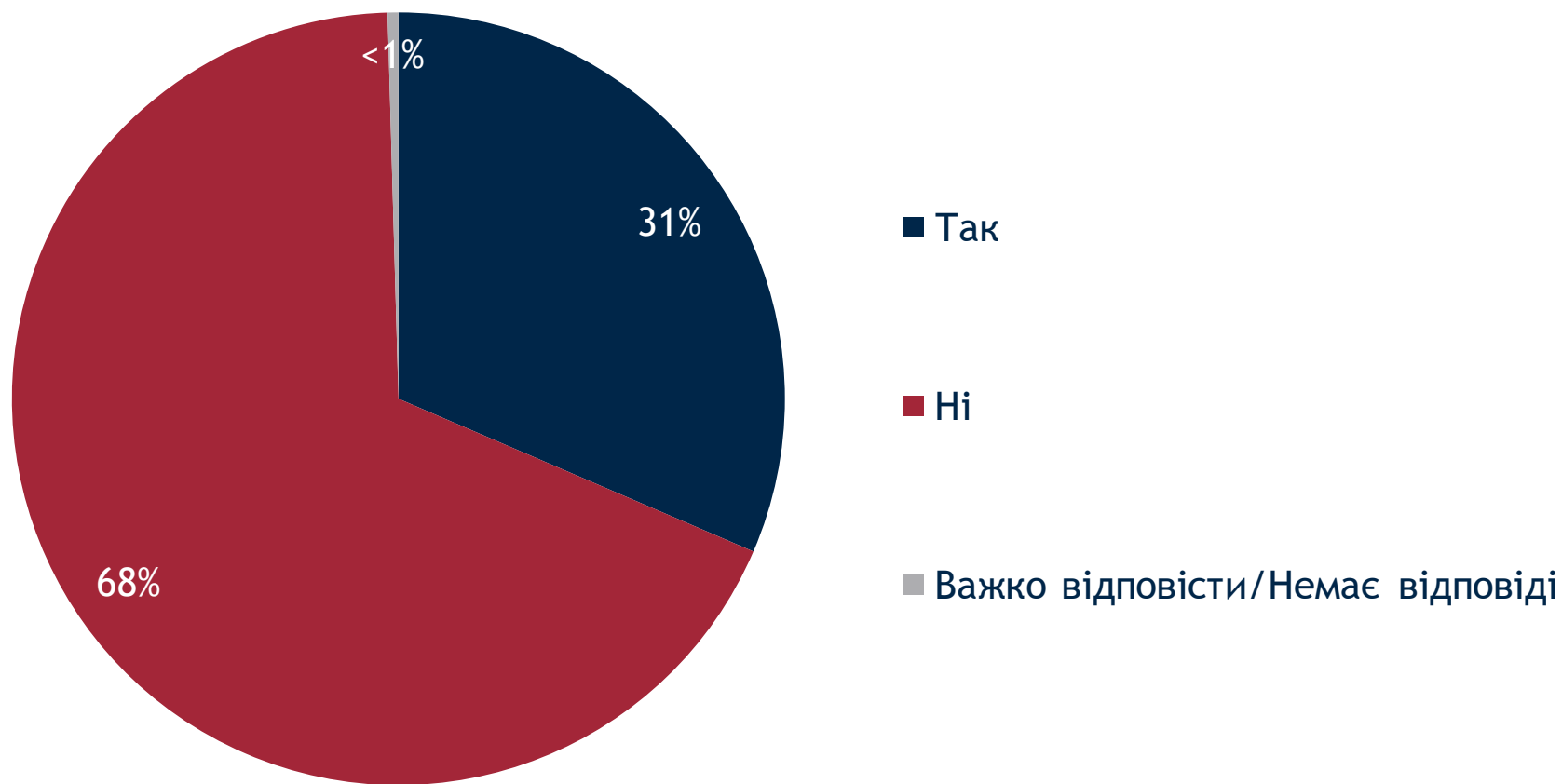
■ За вступ України в НАТО ■ Проти вступу України в НАТО ■ Не голосуватиму ■ Важко відповісти/Немає відповіді



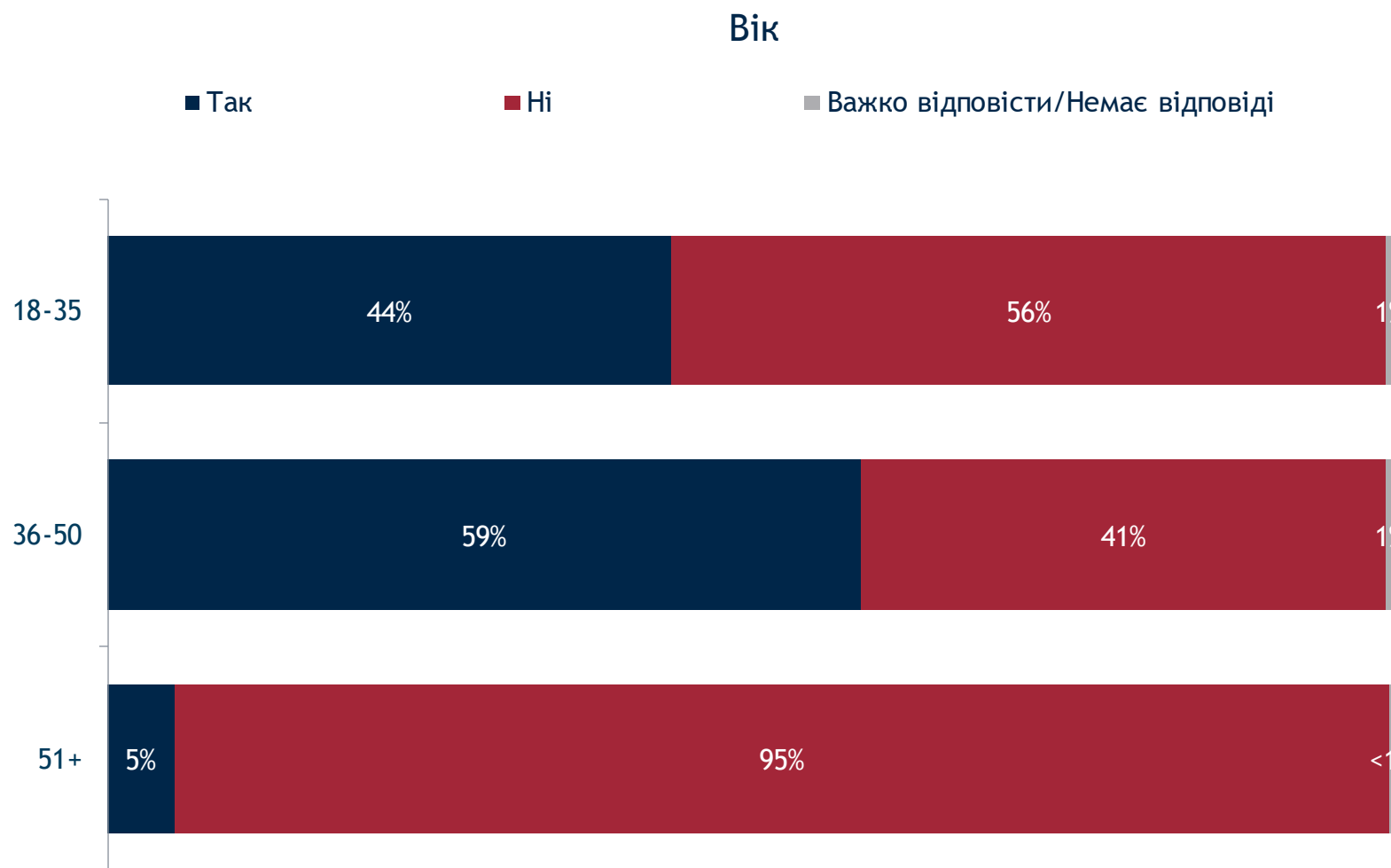


Ставлення до вакцинації дітей

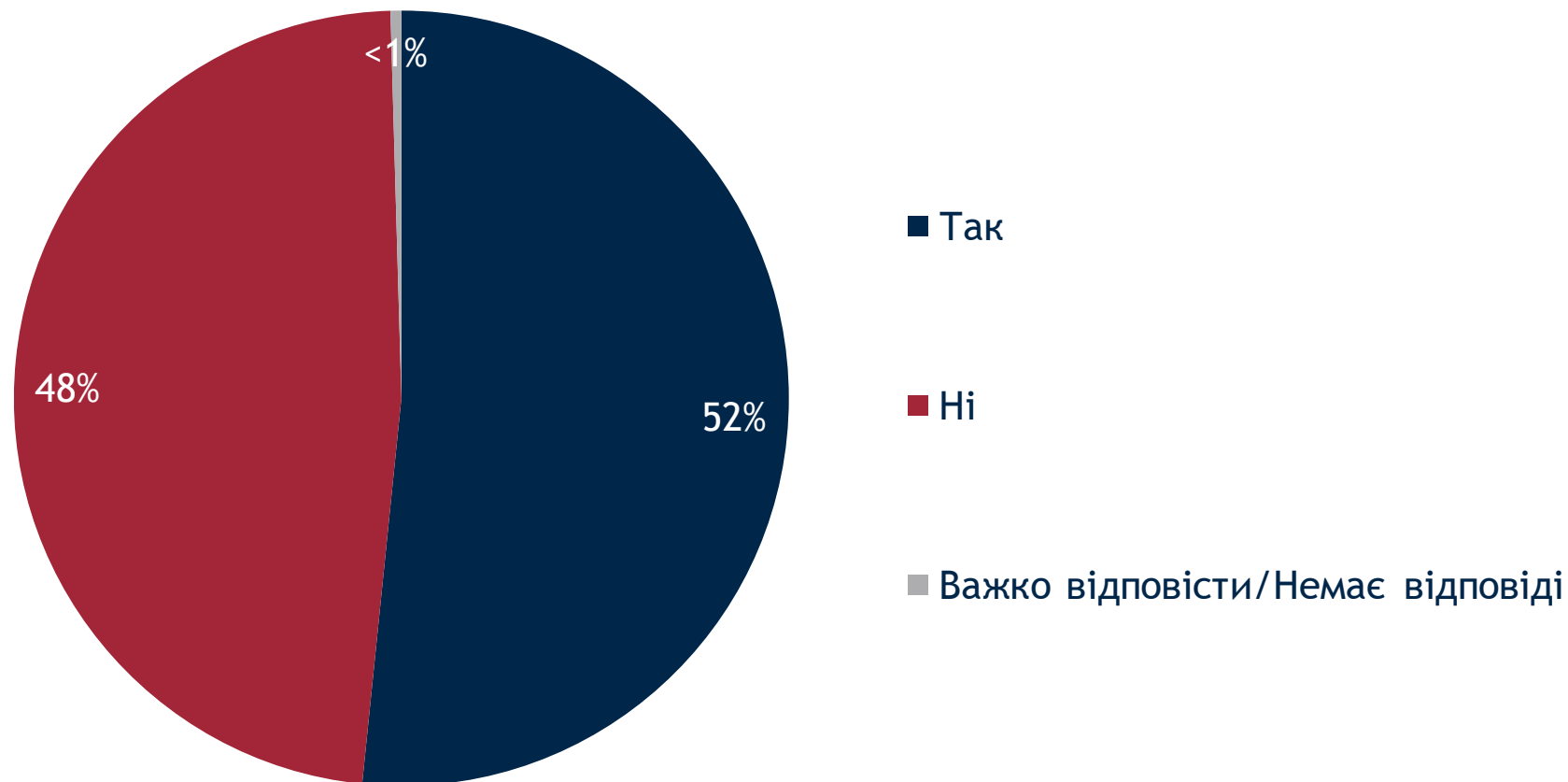
Чи є у Вас діти яким 16 років або менше?



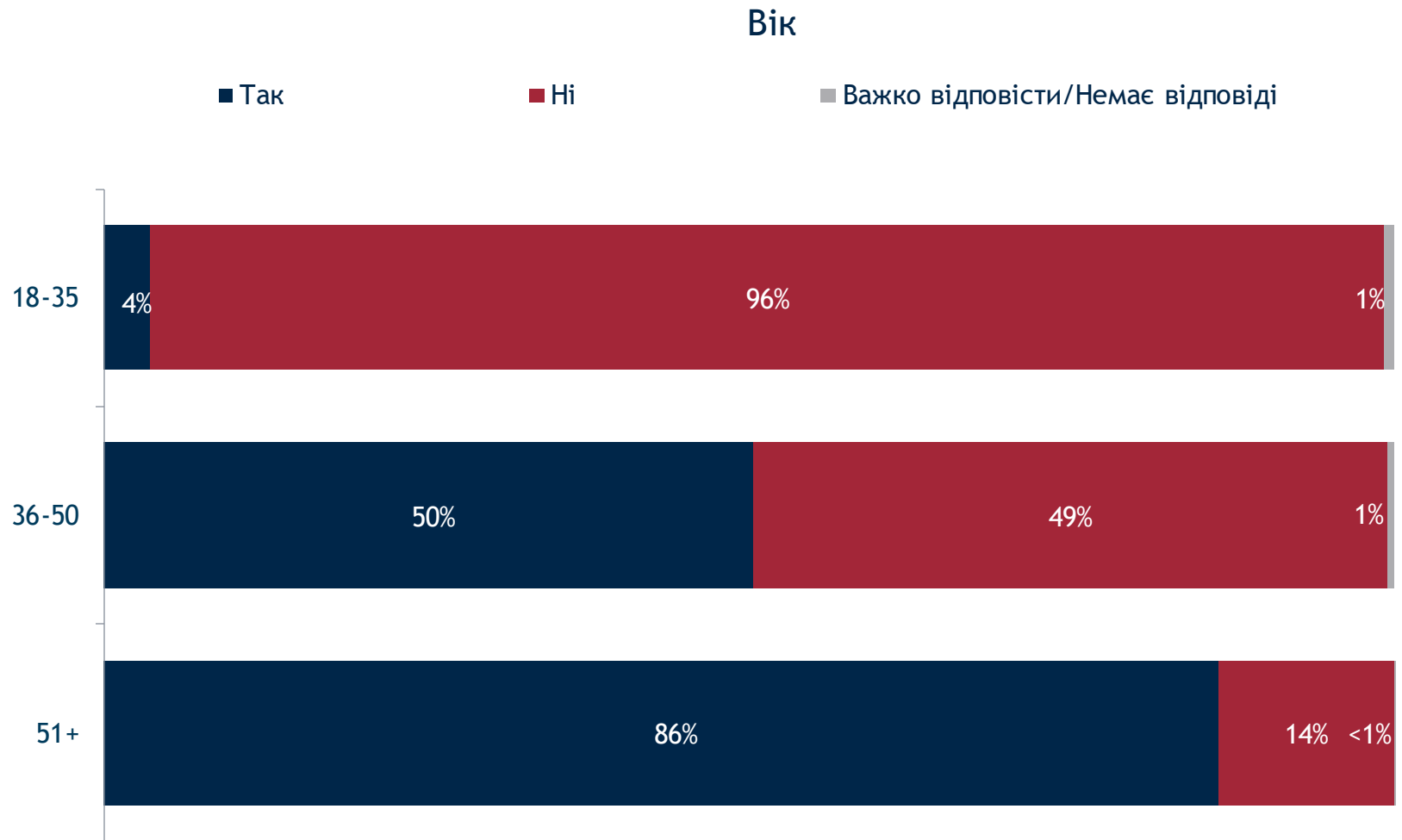
Чи є у Вас діти яким 16 років або менше?



Чи є у Вас діти яким більше 16 років?

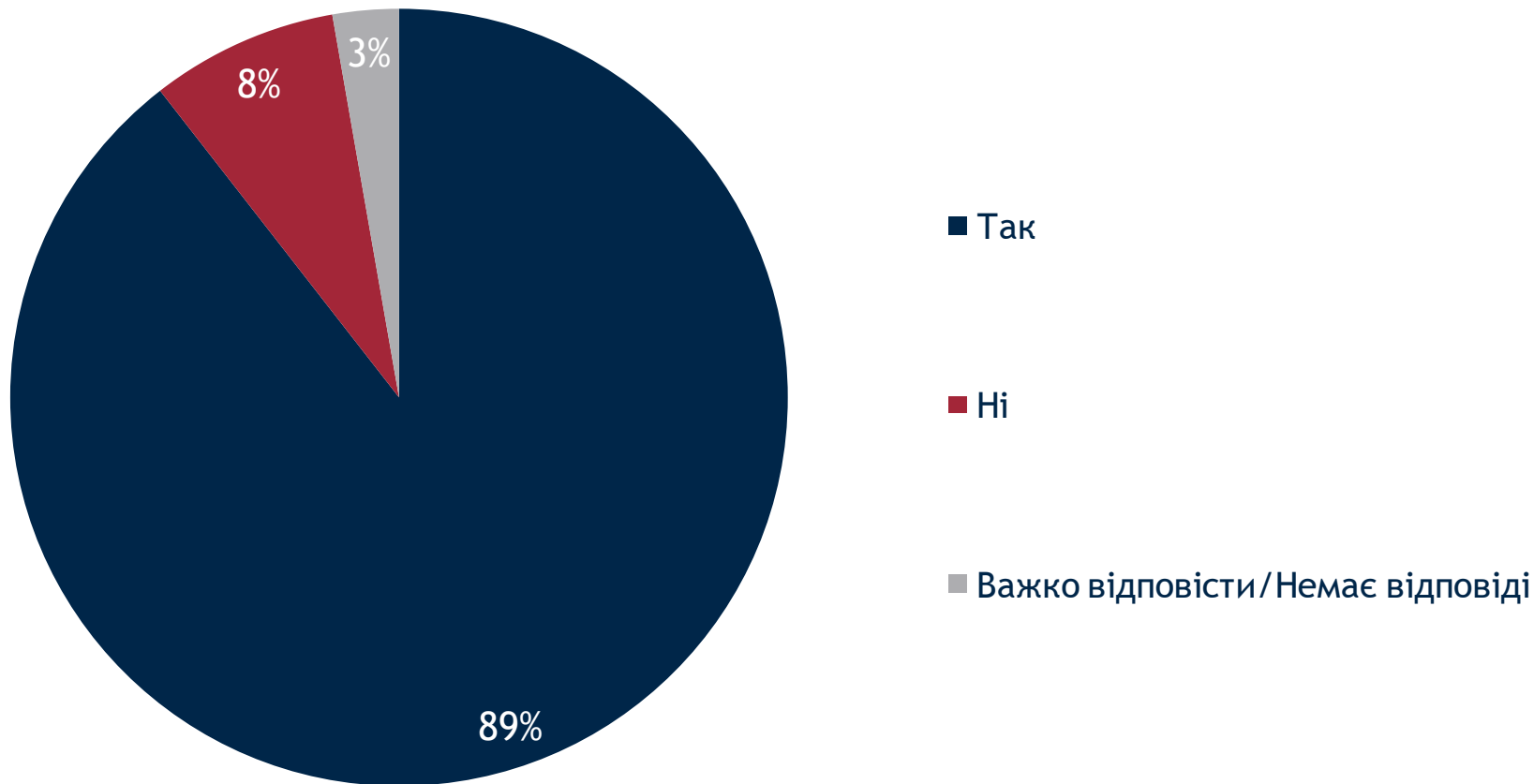


Чи є у Вас діти яким більше 16 років?



Ви коли-небудь робили щеплення своїм дітям від серйозних захворювань, таких як туберкульоз, поліомієліт, дифтерія, коклюш, правця, кір, паротит, краснуха чи хвороба гемофілії?

% серед тих, хто має дітей, n=1,736



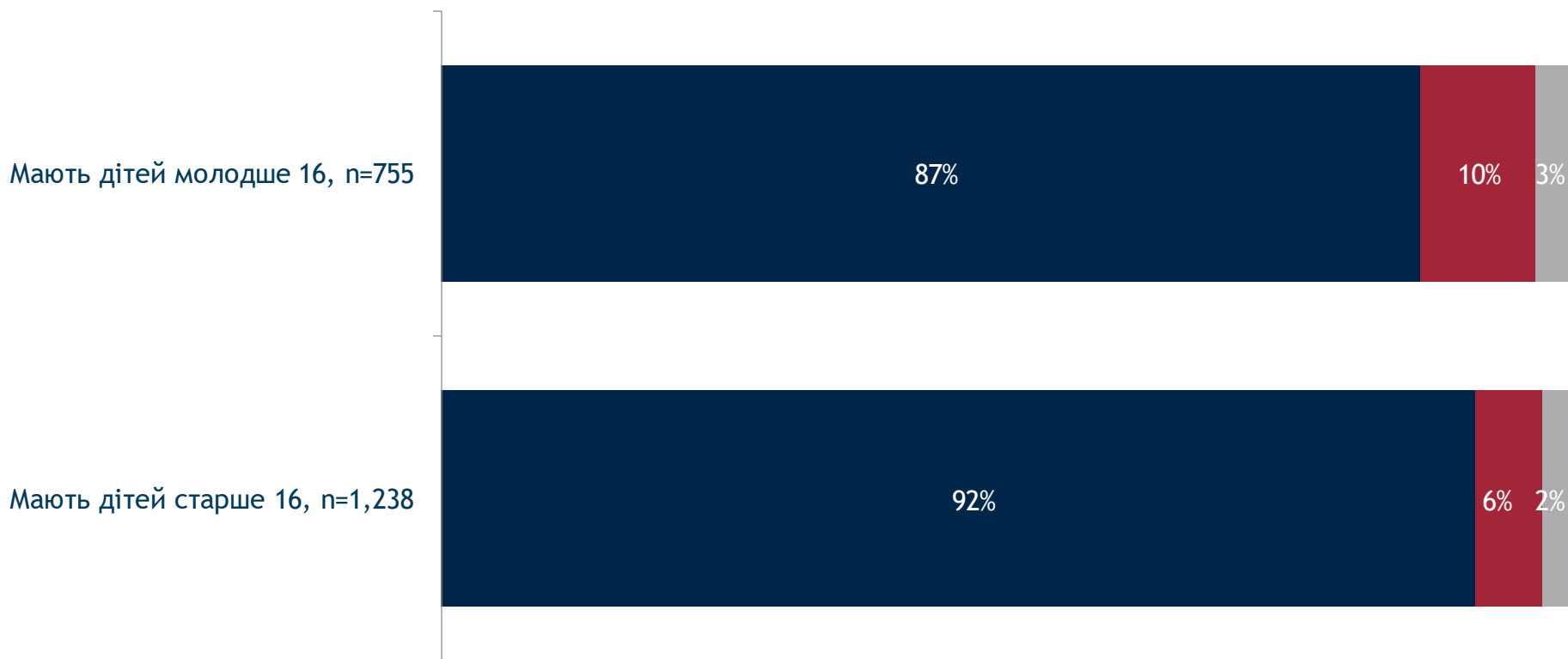
Ви коли-небудь робили щеплення своїм дітям від серйозних захворювань, таких як туберкульоз, поліомієліт, дифтерія, коклюш, правця, кір, паротит, краснуха чи хвороба гемофілії?

Вік дитини

■ Так

■ Ні

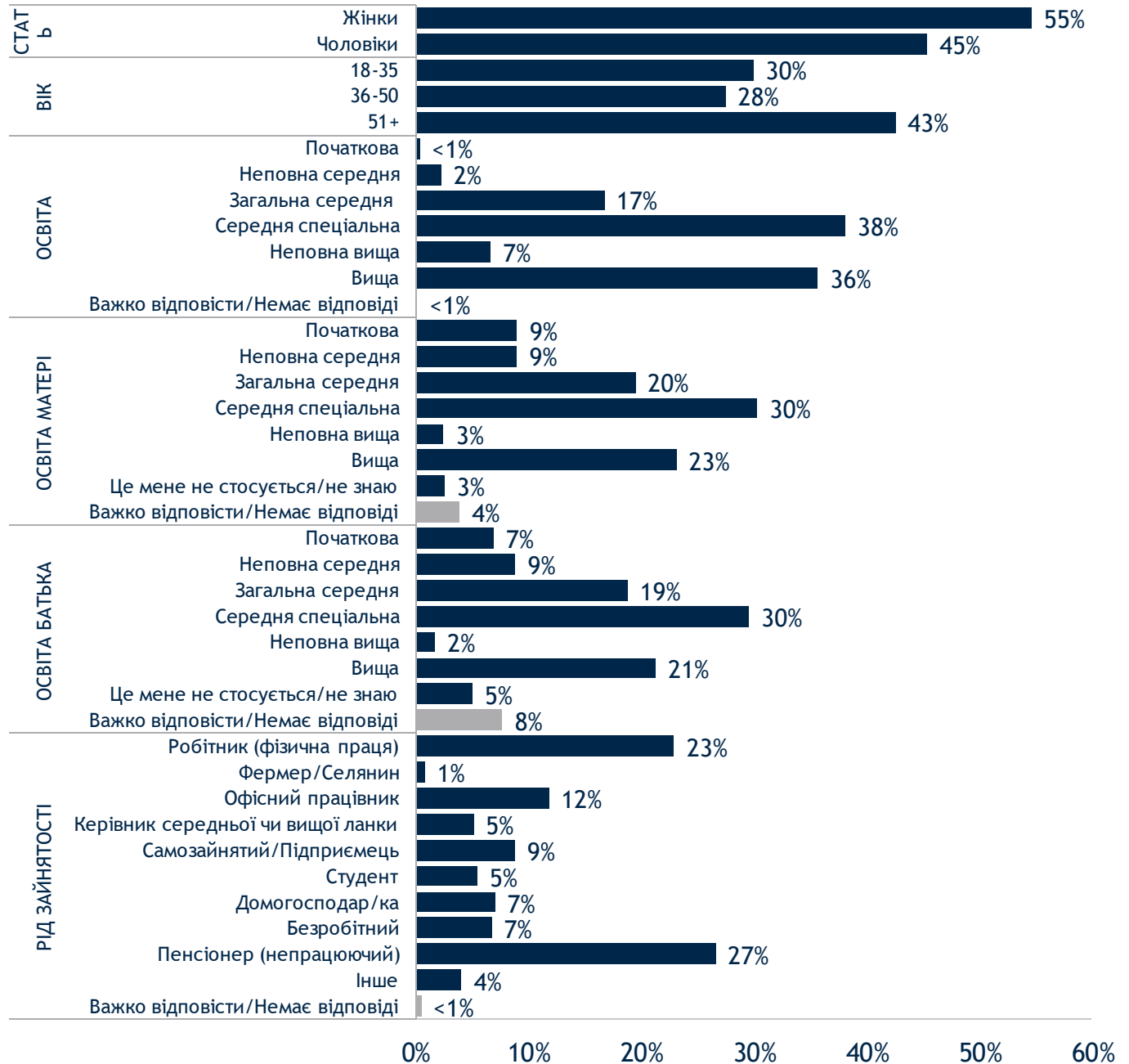
■ Важко відповісти/Немає відповіді



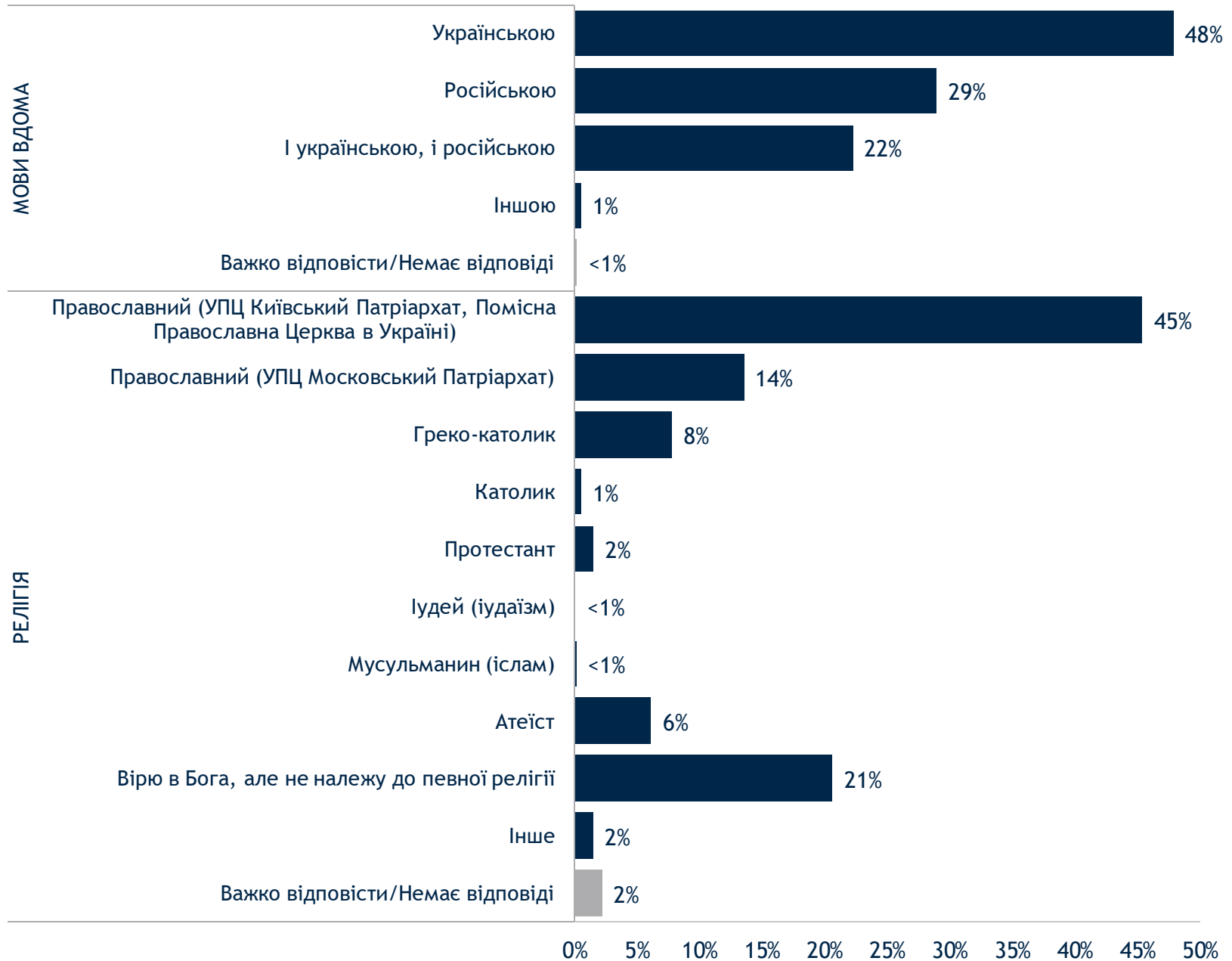


Демографія

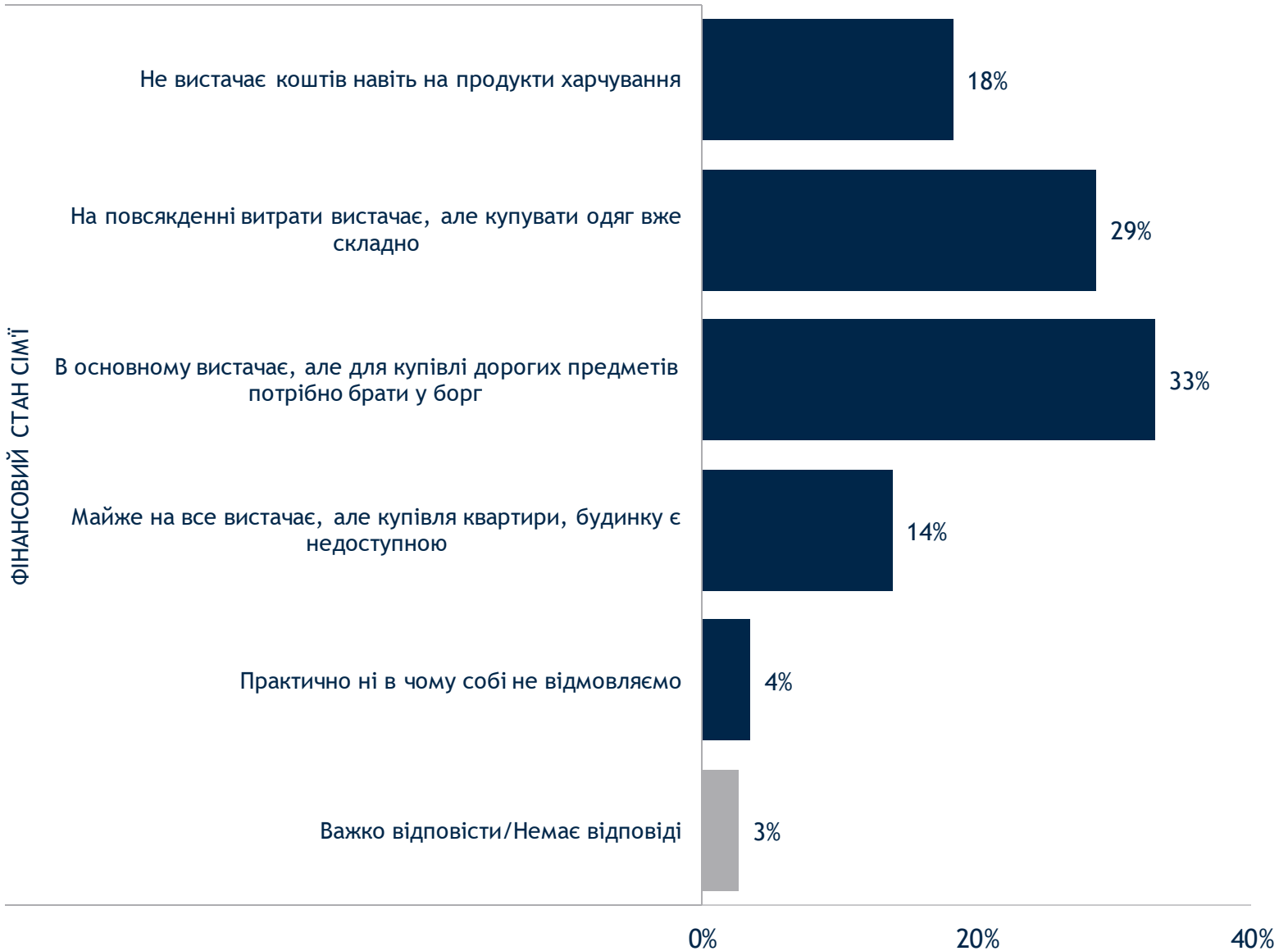
Демографія



Демографія



Демографія



Center for Insights in Survey Research
202.408.9450 | info@iri.org
www.IRI.org | @IRI_Polls

This survey is made possible by the generous support of the American people through the [U.S. Agency for International Development \(USAID\)](#).

